

**MINISTERIO DE HACIENDA  
DIRECCION GENERAL DE PRESUPUESTO  
EJECUCION DE LOS INGRESOS Y FUENTES DE FINANCIAMIENTO  
CORRESPONDIENTE AL MES DE DICIEMBRE DE 2021**

CODIGO DEL CAPITULO 7020  
DENOMINACION AYUNTAMIENTO DE COTUI

Clasificador de Ingresos	Tipo	Cuenta	SubCta	Aux.	Denominación	Especif. Organiza	Fuente de Financ.	Fuente Especif.	Programa Financ.	Presupuesto			Percebido			Balance por percibir
										Original	Modificaciones	Vigente	Acumulado Anterior	Realizado en el Mes	Acumulado a la Fecha	
										11	12	13 = 11 + 0 - 12	14	15	16 = 14 + 15	17 = 13 - 16
1	2	3	4	5	<b>IMPUESTOS</b>					9,540,000.00		9,540,000.00	2,931,350.77	223,255.89	3,154,606.66	6,385,393.34
1	1	4	1	03	Impuesto sobre ventas condicionales de muebles	0	30	9896	102	800,000.00	0.00	800,000.00	323,449.00	5,777.00	329,226.00	470,774.00
1	1	4	3	18	Anuncios, muestras y carteles	0	30	9996	102	200,000.00	0.00	200,000.00	0.00	0.00	0.00	200,000.00
1	1	4	3	19	Rodaje y transporte de materiales varios	0	30	9996	102	925,000.00	0.00	925,000.00	59,085.00	7,500.00	66,585.00	858,415.00
1	1	4	3	20	Hoteles, motels y apart - hoteles y establecimientos simla	0	30	9996	102	30,000.00	0.00	30,000.00	0.00	0.00	0.00	30,000.00
1	1	4	3	21	Cartificación de animales	0	30	9996	102	60,000.00	0.00	60,000.00	0.00	0.00	0.00	60,000.00
1	1	4	3	22	Traspaso de solares y terrenos rurales	0	30	9996	102	300,000.00	0.00	300,000.00	9,340.00	12,000.00	21,340.00	278,660.00
1	1	4	3	23	Mercado móvil (chimi, hot dog y otros)	0	30	9996	102	100,000.00	0.00	100,000.00	0.00	0.00	0.00	100,000.00
1	1	4	3	25	Registro y organización sindical de choferes	0	30	9996	102	50,000.00	0.00	50,000.00	0.00	0.00	0.00	50,000.00
1	1	4	3	26	Funcionamiento car wash	0	30	9996	102	2,000,000.00	0.00	2,000,000.00	382,884.22	92,783.00	475,667.22	1,524,332.78
1	1	4	3	28	Impuesto sobre tramitación de documentos	0	30	9996	102	1,800,000.00	0.00	1,800,000.00	315,730.00	49,832.89	365,562.89	1,434,437.11
1	1	4	3	29	Impuesto sobre registro de documentos	0	30	9996	102	100,000.00	0.00	100,000.00	800.00	0.00	800.00	99,200.00
1	1	4	3	30	Impuesto sobre lidas de gallo	0	30	9996	102	100,000.00	0.00	100,000.00	0.00	0.00	0.00	100,000.00
1	1	4	3	31	Impuesto sobre billares	0	30	9996	102	200,000.00	0.00	200,000.00	0.00	0.00	0.00	200,000.00
1	1	4	3	32	Españáculos públicos con o sin boleta de entrada	0	30	9996	102	2,000,000.00	0.00	2,000,000.00	1,682,292.55	43,583.00	1,725,855.55	274,144.45
1	1	4	3	33	Licencias de construcción	0	30	9996	102	500,000.00	0.00	500,000.00	152,770.00	11,800.00	164,570.00	335,430.00
1	1	4	3	35	Permiso para comprar pavimento de la vía pública	0	30	9996	102	175,000.00	0.00	175,000.00	0.00	0.00	0.00	175,000.00
1	1	4	3	47	Parada y terminal de autobuses	0	30	9996	102	184,823,620.00	0.00	184,823,620.00	109,705,587.11	29,336,175.27	139,041,762.38	45,781,857.62
1	4	1	5	01	<b>TRANSFERENCIAS</b>					75,841,700.00	0.00	75,841,700.00	27,697,135.11	10,921,747.27	38,618,882.38	37,222,617.62
1	4	1	5	03	Del Sector Privado Interno	0	40	9992	112	65,389,152.00	0.00	65,389,152.00	50,658,182.40	9,556,648.00	60,214,810.40	5,174,341.60
1	4	2	5	03	Transf. de Capital - Ordinaria según Ley	202	20	1955	100	43,592,788.00	0.00	43,592,788.00	31,350,289.60	8,857,780.00	40,208,069.60	3,384,698.40
1	5	1	3	06	<b>VENTAS DE BIENES Y SERVICIOS/INGRESOS DE EXPL</b>					11,790,000.00	44,219,374.16	56,009,374.16	5,448,470.78	212,725.00	5,661,195.78	50,348,178.38
1	5	1	3	06	Tasa a la matanza de animales	0	30	9995	102	200,000.00	0.00	200,000.00	60,000.00	0.00	60,000.00	140,000.00

MINISTERIO DE HACIENDA  
DIRECCION GENERAL DE PRESUPUESTO  
EJECUCION DE LOS INGRESOS Y FUENTES DE FINANCIAMIENTO  
CORRESPONDIENTE AL MES DE DICIEMBRE DE 2021

CODIGO DEL CAPITULO 7020  
DENOMINACION AYUNTAMIENTO DE COTUI

Clasificador de Ingresos	Tipo	Código pro	Cuenta	Subcuenta	Aut.	Denominación	Entidad Organizacional	Fuente de Financ.	Fuente Especial	Parametro Financ.	Presupuesto						
											Original	Modificaciones	Vigente	Acumulado Anterior	Realizado en el Mes	Acumulado a la Fecha	Balance por percibir
1	2	3	4	5	6	7	8	9	10	11	12	13 = 11 + 0 - 12	14	15	16 = 14 + 15	17 = 13 - 16	
1	5	1	3	09		Tramitación de plano	0	30	9995	102	0.00	200,000.00	0.00	0.00	0.00	200,000.00	
1	5	1	3	16		Estudio de uso de suelo	0	30	9995	102	0.00	2,000,000.00	965,875.78	0.00	965,875.78	1,034,124.22	
1	5	1	3	20		Recolección desechos sólidos	0	30	9995	102	0.00	4,500,000.00	1,642,300.00	154,585.00	1,796,885.00	2,703,115.00	
1	5	1	4	31		Estacionamiento vía pública	0	30	9998	102	0.00	400,000.00	1,200.00	0.00	1,200.00	398,800.00	
1	5	1	4	39		Casetas Fijas y móviles	0	30	9998	102	0.00	300,000.00	20,000.00	0.00	20,000.00	280,000.00	
1	5	1	5	08		Mercados y hospedajes	0	30	9998	102	0.00	2,000,000.00	326,275.00	25,840.00	352,115.00	1,647,885.00	
1	5	1	5	09		Galerías	0	30	9998	102	0.00	300,000.00	0.00	0.00	0.00	300,000.00	
1	5	1	5	10		Nichos en cemento	0	30	9998	102	0.00	400,000.00	115,500.00	9,090.00	124,500.00	275,500.00	
1	5	1	5	11		Cafeterías	0	30	9998	102	0.00	30,000.00	0.00	0.00	0.00	30,000.00	
1	5	1	5	13		Bañeros	0	30	9998	102	0.00	10,000.00	0.00	0.00	0.00	10,000.00	
1	5	1	5	16		Matanza y expendio de carnes	0	30	9998	102	-25,820.00	174,180.00	0.00	0.00	0.00	174,180.00	
1	5	1	5	19		Otros proventos	0	30	9998	102	1,075,820.00	2,325,820.00	2,317,320.00	8,000.00	15,300.00	43,154,074.16	
1	5	1	5	20		Aquileres o arrendamientos mineros	0	30	9998	102	43,189,374.16	43,189,374.16	0.00	0.00	15,300.00	500.00	
1	6					<b>OTROS INGRESOS</b>	0	30		102	0.00	4,950,000.00	27,255.00	1,945.00	29,200.00	3,970,800.00	
1	6	1	3	05		Arrendamiento de solares	0	30	9998	102	0.00	500,000.00	26,755.00	445.00	27,200.00	472,800.00	
1	6	1	3	07		Arrendamiento de terrenos en cementerios	0	30	9998	102	-950,000.00	3,250,000.00	500.00	0.00	500.00	3,249,500.00	
1	6	1	4	99		Otras concesiones	0	30	9998	102	0.00	250,000.00	0.00	1,500.00	1,500.00	248,500.00	
1	7					<b>VENTA DE BIENES MUEBLES, INMUEBLES E INTANGIB</b>	0	30		102	0.00	6,000,000.00	44,400.00	0.00	44,400.00	5,955,600.00	
1	7	1	4	01		Automóviles y camiones	0	30	9998	102	0.00	60,405,238.34	0.00	0.00	0.00	60,405,238.34	
3	1					<b>DISMINUCION DE ACTIVOS FINANCIEROS</b>					0.00	60,405,238.34	0.00	0.00	0.00	60,405,238.34	
3	1	1	1	01		Disminución de disponibilidades internas	0000	30	9998	102	0.00	103,674,612.50	0.00	29,774,101.16	0.00	172,847,067.68	
<b>TOTAL GENERAL</b>											217,103,620.00	103,674,612.50	320,778,232.50	118,157,063.66	29,774,101.16	147,931,164.82	172,847,067.68


**MINISTERIO DE HACIENDA  
DIRECCION GENERAL DE PRESUPUESTO  
EJECUCION DE LOS INGRESOS Y FUENTES DE FINANCIAMIENTO  
CORRESPONDIENTE AL MES DE DICIEMBRE DE 2021**

CODIGO DEL CAPITULO 7020  
DENOMINACION AYUNTAMIENTO DE COTUI

Clasificador de Ingresos	Tipo	Cuenta por	Cuenta por	SubCta	Aut.	Denominación	Espec. Origen	Fuente de Finanz.	Fuente Espec.	Organism. Finanz.	Presupuesto			Percebido		
											Original	Modificaciones	Vigente	Acumulado Anterior	Realizado en el Mes	Acumulado a la Fecha
1	2	3	4	5	6	7	8	9	10	11	12	13 = 11 + 0 - 12	14	15	16 = 14 + 15	17 = 13 - 16

Preparado por   


Revisado por   


Aprobado por 



1- Contraloría General de la República. 2- Cámara de Cuencas. 3- Comisión de Fiscalización y Control. 4- Ayuntamiento Municipal. 5- Dirección General de Presupuesto (DIGEPRES). 6- Dirección General de Contabilidad Gubernamental (DIGECOG)

MINISTERIO DE HACIENDA  
DIRECCION GENERAL DE PRESUPUESTO  
EJECUCION DE LOS GASTOS Y APLICACIONES FINANCIERAS POR DESTINO DE FONDOS Y ESTRUCTURA PROGRAMATICA  
CORRESPONDIENTE AL MES DE DICIEMBRE DEL AÑO 2021

CODIGO DEL CAPITULO 7020  
AYUNTAMIENTO DE COTUI

Categoría de Fondos	Estructura	Clasificador	Denominación	Función	Fuente Financ	Fuente Ejecut	Organismo Financ	Presupuesto			Acumulado		Ejecución del Gasto				Devengado a la Fecha	Balance Disponible
								Original	Modificaciones	Vigente	Anterior	Compromiso	Devengado	Pagado				
Proyecto	Activos	Recepción	SNIF	Obj	Clas Social	Aux		18	19	20 = 18 + 19	21	22 = 23 - 24	23	24	25 = 21 + 23	26 = 18 - 25		
	01							33,478,990.00	25,000.00	33,604,990.00	20,931,622.00	146,996.00	3,940,226.00	3,793,230.00	24,871,748.00	8,633,242.00		
	01	00	0001					9,266,018.00	80,000.00	9,346,018.00	7,768,082.00	45,663.00	1,493,620.00	1,448,057.00	9,251,702.00	93,316.00		
								9,266,018.00	80,000.00	9,346,018.00	7,768,082.00	45,663.00	1,493,620.00	1,448,057.00	9,251,702.00	93,316.00		
								7,917,000.00	80,000.00	7,997,000.00	6,526,765.00	45,663.00	1,333,808.00	1,288,245.00	7,960,573.00	36,427.00		
								7,308,000.00	0.00	7,308,000.00	6,626,765.00	45,663.00	946,925.00	603,262.00	7,275,900.00	32,471.00		
								609,000.00	80,000.00	689,000.00	0.00	0.00	684,983.00	684,983.00	684,983.00	4,017.00		
								216,000.00	6,000.00	221,000.00	220,688.00	0.00	0.00	220,688.00	312.00			
								216,000.00	5,000.00	221,000.00	220,688.00	0.00	0.00	220,688.00	312.00			
								1,432,018.00	-6,000.00	1,427,018.00	910,629.00	0.00	169,812.00	169,812.00	1,070,441.00	56,577.00		
								518,818.00	-5,000.00	513,818.00	460,343.00	0.00	50,068.00	50,068.00	510,441.00	3,377.00		
								516,135.00	0.00	516,135.00	389,215.00	0.00	101,729.00	101,729.00	490,944.00	27,161.00		
								96,065.00	0.00	96,065.00	61,071.00	0.00	7,986.00	7,986.00	69,056.00	28,009.00		
								17,197,500.00	-80,000.00	17,117,500.00	9,319,654.00	81,433.00	1,756,120.00	1,674,607.00	11,468,508.00	7,323,696.00		
								7,290,000.00	500,000.00	7,790,000.00	7,114,161.00	42,246.00	650,263.00	608,017.00	7,764,424.00	25,576.00		
								8,300,000.00	-500,000.00	7,800,000.00	2,205,693.00	0.00	354,057.00	354,057.00	2,559,750.00	5,240,250.00		
								607,500.00	8,000.00	615,500.00	0.00	0.00	613,717.00	613,717.00	613,717.00	1,793.00		
								1,000,000.00	-88,000.00	912,000.00	0.00	0.00	0.00	0.00	912,000.00	0.00		
								642,043.00	0.00	642,043.00	310,625.00	33,187.00	78,375.00	33,188.00	389,000.00	163,043.00		
								642,043.00	0.00	642,043.00	310,625.00	38,187.00	78,375.00	38,188.00	389,000.00	163,043.00		
								1,132,660.00	0.00	1,132,660.00	81,909.00	0.00	69,708.00	69,708.00	141,617.00	991,043.00		
								517,560.00	0.00	517,560.00	0.00	0.00	51,488.00	51,488.00	466,102.00	0.00		
								516,800.00	0.00	516,800.00	70,540.00	0.00	0.00	0.00	70,540.00	446,260.00		
								98,270.00	0.00	98,270.00	11,369.00	0.00	8,220.00	8,220.00	19,589.00	78,051.00		
								5,342,769.00	26,000.00	5,367,769.00	3,461,052.00	20,000.00	690,486.00	670,486.00	4,151,538.00	1,216,231.00		
								4,466,500.00	76,000.00	4,540,500.00	3,366,037.00	20,000.00	689,486.00	669,486.00	4,047,523.00	492,977.00		
								4,088,000.00	50,000.00	4,138,000.00	3,366,037.00	0.00	341,803.00	341,803.00	3,689,840.00	418,160.00		
								339,000.00	25,000.00	364,000.00	0.00	20,000.00	347,083.00	327,083.00	347,083.00	16,317.00		
								69,500.00	0.00	69,500.00	0.00	0.00	0.00	0.00	69,500.00	0.00		
								609,833.00	-60,000.00	549,833.00	0.00	0.00	0.00	0.00	549,833.00	0.00		
								268,528.00	-50,000.00	218,528.00	0.00	0.00	0.00	0.00	218,528.00	0.00		
								288,421.00	0.00	288,421.00	0.00	0.00	0.00	0.00	288,421.00	0.00		
								52,884.00	0.00	52,884.00	0.00	0.00	0.00	0.00	52,884.00	0.00		
								267,486.00	0.00	267,486.00	103,015.00	0.00	1,000.00	1,000.00	104,015.00	163,471.00		
								150,000.00	0.00	150,000.00	74,000.00	0.00	0.00	0.00	74,000.00	76,000.00		

**MINISTERIO DE HACIENDA**  
**DIRECCION GENERAL DE PRESUPUESTO**  
**EJECUCION DE LOS GASTOS Y APLICACIONES FINANCIERAS POR DESTINO DE FONDOS Y ESTRUCTURA PROGRAMATICA**  
**CORRESPONDIENTE AL MES DE DICIEMBRE DEL AÑO 2021**

CODIGO DEL CAPITULO 7020  
DENOMINACION AYUNTAMIENTO DE COTUI

Orden de Fondos	Aprobado por DISERRES	Estructura	Clasificador	Denominación	Función	Fuente Financ. Especial	Organismo Financ.	Presupuesto			Acumulado		Ejecución del Gasto			Devengado a la Fecha	Balance Disponible
								Original	Modificaciones	Vigente	Anterior	Compromiso	Devengado	Pagado			
4	*89	3, 4, 5, 6, 7, 8, 9, 10, 11, 12	1, 2, 3, 1, 01	13	14	15	16, 17	18	19	20 = 18 + 19	21	22 = 23 - 24	23	24	25 = 21 + 23	26 = 18 - 25	
P	01	00	0004	OTROS SERVICIOS NO INCLUIDOS EN CONCEPTOS ANTERIORES	1102	30	9996	150.000,00	0,00	150.000,00	74.000,00	0,00	0,00	0,00	74.000,00	78.000,00	
P	01	00	0004	Comisiones y gastos bancarios	1102	30	9998	117.436,00	0,00	117.436,00	29.015,00	0,00	1.000,00	1.000,00	30.015,00	87.421,00	
P	01	00	0004	DEUDA PUBLICA Y OTRAS OPERACIONES FINANCIERAS				1.838.490,00	0,00	1.838.490,00	830.394,00	0,00	0,00	0,00	830.394,00	1.008.096,00	
P	96	00	0001	DEUDA PUBLICA Y OTRAS OPERACIONES FINANCIERAS				1.556.500,00	0,00	1.556.500,00	809.179,00	0,00	0,00	0,00	809.179,00	746.321,00	
P	96	00	0001	DISMINUCION DE PASIVOS				1.556.500,00	0,00	1.556.500,00	809.179,00	0,00	0,00	0,00	809.179,00	746.321,00	
P	96	00	0001	DISMINUCION DE PASIVOS				1.556.500,00	0,00	1.556.500,00	809.179,00	0,00	0,00	0,00	809.179,00	746.321,00	
P	96	00	0001	Disminución de cuentas por pagar de corto plazo internacionales				1.556.500,00	0,00	1.556.500,00	809.179,00	0,00	0,00	0,00	809.179,00	746.321,00	
P	96	00	0002	GASTOS FINANCIEROS				279.990,00	0,00	279.990,00	21.215,00	0,00	0,00	0,00	21.215,00	258.775,00	
P	96	00	0002	GASTOS FINANCIEROS				279.990,00	0,00	279.990,00	21.215,00	0,00	0,00	0,00	21.215,00	258.775,00	
P	96	00	0002	INTERESES DE LA DEUDA PUBLICA INTERNA				279.990,00	0,00	279.990,00	21.215,00	0,00	0,00	0,00	21.215,00	258.775,00	
P	96	00	0002	INTERESES DE LA DEUDA PUBLICA INTERNA				279.990,00	0,00	279.990,00	21.215,00	0,00	0,00	0,00	21.215,00	258.775,00	
<b>TOTAL GENERAL</b>								36.315.490,00	25.000,00	35.940.490,00	21.761.916,00	146.993,00	3.940.226,00	3.793.230,00	25.702.141,00	9.638.389,00	



Preparado por

*[Handwritten signature]*



Revisado por

Aprobado por



*[Handwritten signature]*

**MINISTERIO DE HACIENDA  
DIRECCION GENERAL DE PRESUPUESTO  
EJECUCION DE LOS GASTOS Y APLICACIONES FINANCIERAS POR DESTINO Y ESTRUCTURA PROGRAMATICA  
CORRESPONDIENTE AL MES DE DICIEMBRE DEL AÑO 2021**

CODIGO DEL CAPITULO 7020  
DENOMINACION AYUNTAMIENTO DE CUTUMBI

Cuenta No. de Clasificación	Cuenta No. de Estructura	Cuenta No. de Clasificación	Denominación	Función	Fuente Financ. Especial	Organismo Financ.	Presupuesto			Acumulado			Ejecución del Gasto			Devengado a la Fecha	Balance Disponible
							Original	Modificaciones	Vigente	Anterior	Compromiso	Devengado	Pagado				
1	2	3	4	5	6	7	18	19	20 = 18 + 19	21	22 = 23 + 24	23	24	25 = 21 + 23	26 = 18 - 25		
	01 00 0001	2 1	NORMAS, POLITICAS Y ADMINISTRACION MUN	111			15,351,650.00	1,331,000.00	16,682,650.00	10,478,749.00	0.00	3,917,586.00	3,917,586.00	14,396,305.00	2,286,375.00		
	01 00 0001	2 1	NORMAS Y SEGUIMIENTOS				1,840,000.00	0.00	1,840,000.00	1,390,000.00	0.00	135,000.00	135,000.00	1,525,000.00	195,000.00		
	01 00 0001	2 1	RENUMERACIONES Y CONTRIBUCIONES				1,720,000.00	0.00	1,720,000.00	1,390,000.00	0.00	135,000.00	135,000.00	1,525,000.00	195,000.00		
	01 00 0001	2 1	DIETAS Y GASTOS DE REPRESENTACION				1,620,000.00	0.00	1,620,000.00	1,390,000.00	0.00	135,000.00	135,000.00	1,525,000.00	195,000.00		
	01 00 0001	2 1	Dieta en el país				1,620,000.00	0.00	1,620,000.00	1,390,000.00	0.00	135,000.00	135,000.00	1,525,000.00	195,000.00		
	01 00 0001	2 1	Dieta en el exterior				100,000.00	0.00	100,000.00	0.00	0.00	0.00	0.00	100,000.00	0.00		
	01 00 0001	2 3	MATERIALES Y SUMINISTROS				20,000.00	0.00	20,000.00	0.00	0.00	0.00	0.00	20,000.00	0.00		
	01 00 0001	2 3	PRODUCTOS DE PAPEL, CARTON E IMPRESOS				20,000.00	0.00	20,000.00	0.00	0.00	0.00	0.00	20,000.00	0.00		
	01 00 0001	2 3	PAPEL de escritorio				20,000.00	0.00	20,000.00	0.00	0.00	0.00	0.00	20,000.00	0.00		
	01 00 0001	2 3	COMBUSTIBLES, LUBRICANTES, PRODUCTOS QUIMICOS Y CONEXOS				100,000.00	0.00	100,000.00	0.00	0.00	0.00	0.00	100,000.00	0.00		
	01 00 0001	2 3	Gasolina				100,000.00	0.00	100,000.00	0.00	0.00	0.00	0.00	100,000.00	0.00		
	01 00 0003	2 1	ADMINISTRACION MUNICIPAL	111			13,201,680.00	1,331,000.00	14,532,680.00	8,927,019.00	0.00	3,782,556.00	3,782,556.00	12,709,575.00	1,823,105.00		
	01 00 0003	2 1	RENUMERACIONES Y CONTRIBUCIONES				9,325,753.00	1,297,000.00	10,622,753.00	6,536,534.00	0.00	3,645,225.00	3,645,225.00	10,581,759.00	40,994.00		
	01 00 0003	2 1	RENUMERACIONES				9,325,753.00	1,297,000.00	10,622,753.00	6,536,534.00	0.00	3,645,225.00	3,645,225.00	10,581,759.00	40,994.00		
	01 00 0003	2 1	Sueldos al personal contratado e igualado				2,175,798.00	-116,000.00	2,059,798.00	1,039,121.00	0.00	120,227.00	120,227.00	1,159,348.00	900,450.00		
	01 00 0003	2 2	CONTRATACION DE SERVICIOS				376,000.00	234,500.00	610,500.00	485,816.00	0.00	0.00	0.00	485,816.00	124,684.00		
	01 00 0003	2 2	SERVICIOS BASICOS				376,000.00	234,500.00	610,500.00	485,816.00	0.00	0.00	0.00	485,816.00	124,684.00		
	01 00 0003	2 2	Servicios telefónico de larga distancia				275,000.00	234,500.00	509,500.00	481,921.00	0.00	0.00	0.00	481,921.00	28,579.00		
	01 00 0003	2 2	Publicidad y propaganda				800,000.00	-324,000.00	476,000.00	210,019.00	0.00	65,000.00	65,000.00	275,019.00	981.00		
	01 00 0003	2 2	PUBLICIDAD IMPRESA Y ENCADERNACION				800,000.00	-324,000.00	476,000.00	210,019.00	0.00	65,000.00	65,000.00	275,019.00	981.00		
	01 00 0003	2 2	ALQUILERES Y RENTAS				30,000.00	78,000.00	108,000.00	108,000.00	0.00	0.00	0.00	108,000.00	0.00		
	01 00 0003	2 2	Alquileres y rentas de edificios y locales				30,000.00	78,000.00	108,000.00	108,000.00	0.00	0.00	0.00	108,000.00	0.00		
	01 00 0003	2 2	SERVICIOS DE CONSERVACION, REPARACIONES MENORES E INSTA				300,000.00	-150,000.00	150,000.00	70,335.00	0.00	54,227.00	54,227.00	124,562.00	25,438.00		
	01 00 0003	2 2	SERVICIOS especiales de mantenimiento y reparaci				300,000.00	-150,000.00	150,000.00	70,335.00	0.00	54,227.00	54,227.00	124,562.00	25,438.00		
	01 00 0003	2 2	OTROS SERVICIOS NO INCLUIDOS EN CONCEPTOS ANTERIORES.				869,798.00	45,500.00	915,298.00	164,951.00	0.00	1,000.00	1,000.00	165,951.00	749,347.00		
	01 00 0003	2 2	Comisiones y gastos bancarios				73,169.00	11,500.00	84,669.00	29,796.00	0.00	1,000.00	1,000.00	30,796.00	58,873.00		
	01 00 0003	2 2	Comisiones y gastos bancarios				30,215.00	3,000.00	33,215.00	33,145.00	0.00	0.00	0.00	33,145.00	70.00		
	01 00 0003	2 2	Lavandería				20,000.00	31,000.00	51,000.00	0.00	0.00	0.00	0.00	51,000.00	0.00		
	01 00 0003	2 2	Otros servicios (trámites profesionales				250,000.00	0.00	250,000.00	22,152.00	0.00	0.00	0.00	22,152.00	177,848.00		
	01 00 0003	2 2	Otros servicios (trámites profesionales				541,414.00	0.00	541,414.00	79,859.00	0.00	0.00	0.00	79,859.00	481,555.00		
	01 00 0003	2 3	MATERIALES Y SUMINISTROS				1,700,129.00	150,000.00	1,850,129.00	951,354.00	0.00	17,104.00	17,104.00	968,458.00	881,661.00		
	01 00 0003	2 3	ALIMENTOS Y PRODUCTOS AGROFORESTALES				500,000.00	0.00	500,000.00	274,818.00	0.00	2,199.00	2,199.00	277,017.00	222,983.00		
	01 00 0003	2 3	Alimentos y bebidas para personas				500,000.00	0.00	500,000.00	274,818.00	0.00	2,199.00	2,199.00	277,017.00	222,983.00		
	01 00 0003	2 3	TEXTILES Y VESTUARIOS				440,000.00	150,000.00	590,000.00	329,406.00	0.00	0.00	0.00	329,406.00	260,594.00		

**MINISTERIO DE HACIENDA  
DIRECCION GENERAL DE PRESUPUESTO  
EJECUCION DE LOS GASTOS Y APLICACIONES FINANCIERAS POR DESTINO DE FONDOS Y ESTRUCTURA PROGRAMATICA  
CORRESPONDIENTE AL MES DE DICIEMBRE DEL AÑO 2021**

CODIGO DEL CAPITULO 7020  
DENOMINACION AYUNTAMIENTO DE COTUI

Cuenta Funci Prog * Obj	Aprob no Adg * Obj	Estructura Proyecto/Objeto/Regimen/Financ	Clasificador Tipo Obj Clas Escal Aut	Denominacion	Funcion	Presupuesto			Acumulado			Ejecucion del Gasto			Devengado a la Fecha	Balance Disponible
						Fuente Financ	Fuente Especif	Organismo Financ	Original	Modificaciones	Vigente	Anterior	Compromiso	Devengado		
S	01	000 0003	2 3 2	1 01	Hilados y telas	1101	30	9996	102	60,000.00	0.00	60,000.00	0.00	0.00	0.00	60,000.00
S	01	000 0003	2 3 2	3 01	Prendas de vestir	1101	30	9996	102	275,000.00	150,000.00	425,000.00	329,406.00	0.00	0.00	95,594.00
S	01	000 0003	2 3 2	4 01	Calzados	1101	30	9996	102	105,000.00	0.00	105,000.00	0.00	0.00	0.00	105,000.00
S	01	000 0003	2 3 3	3 3	PRODUCTOS DE PAPEL, CARTON E IMPRESOS					300,000.00	0.00	300,000.00	123,166.00	0.00	0.00	176,834.00
S	01	000 0003	2 3 3	1 01	Papel de escritorio	1101	30	9996	102	300,000.00	0.00	300,000.00	123,166.00	0.00	0.00	176,834.00
S	01	000 0003	2 3 7	1 01	COMESTIBLES, LUBRICANTES, PRODUCTOS QUIMICOS Y CONEXOS					265,000.00	0.00	265,000.00	52,674.00	0.00	0.00	212,326.00
S	01	000 0003	2 3 7	1 01	Gasolina	1101	30	9996	102	175,000.00	0.00	175,000.00	52,674.00	0.00	0.00	122,326.00
S	01	000 0003	2 3 7	2 03	Productos químicos de uso personal	1101	30	9996	102	90,000.00	0.00	90,000.00	47,407.00	0.00	0.00	42,593.00
S	01	000 0003	2 3 9	9	PRODUCTOS Y UTILES VARIOS					195,129.00	0.00	195,129.00	171,310.00	0.00	0.00	23,819.00
S	01	000 0003	2 3 9	1 01	Material para limpieza	1101	30	9996	102	160,000.00	-4,500.00	155,500.00	99,449.00	0.00	0.00	56,051.00
S	01	000 0003	2 3 9	2 01	Utiles de escritorio, oficina informática y de enseñanza	1101	30	9996	102	95,129.00	4,500.00	99,629.00	71,861.00	0.00	0.00	27,768.00
S	01	000 0004	2 1		SERVICIOS ADMINISTRATIVOS Y FINANCIEROS					320,000.00	0.00	320,000.00	161,730.00	0.00	0.00	158,270.00
S	01	000 0004	2 1		REMINERACIONES Y CONTRIBUCIONES					100,000.00	0.00	100,000.00	48,500.00	0.00	0.00	51,500.00
S	01	000 0004	2 1	3	DIETAS Y GASTOS DE REPRESENTACION					100,000.00	0.00	100,000.00	48,500.00	0.00	0.00	51,500.00
S	01	000 0004	2 1	3	Dietas en el país	1102	30	9996	102	100,000.00	0.00	100,000.00	48,500.00	0.00	0.00	51,500.00
S	01	000 0004	2 2	2	CONTRATACION DE SERVICIOS					170,000.00	0.00	170,000.00	113,230.00	0.00	0.00	56,770.00
S	01	000 0004	2 2	2	PUBLICIDAD IMPRESIVA Y ENCUADERNACION					170,000.00	0.00	170,000.00	113,230.00	0.00	0.00	56,770.00
S	01	000 0004	2 2	2	Impresión y encuademación	1102	30	9996	102	170,000.00	0.00	170,000.00	113,230.00	0.00	0.00	56,770.00
S	01	000 0004	2 6	6	BIENES MUEBLES, INMUEBLES E INTANGIBLES					50,000.00	0.00	50,000.00	0.00	0.00	0.00	50,000.00
S	01	000 0004	2 6	8	BIENES INTANGIBLES					50,000.00	0.00	50,000.00	0.00	0.00	0.00	50,000.00
S	01	000 0004	2 6	8	Programas de informática	1102	30	9996	102	50,000.00	0.00	50,000.00	0.00	0.00	0.00	50,000.00
S	12	000 0001	2 2	2	GESTION Y ADMINISTRACION DE SERVICIOS					19,564,275.00	375,000.00	19,939,275.00	15,648,030.00	0.00	1,671,166.00	2,720,079.00
S	12	000 0001	2 2	2	ADMINISTRACION DE LOS SERVICIOS PUBLICOS					1,400,000.00	0.00	1,400,000.00	468,271.00	0.00	0.00	931,729.00
S	12	000 0001	2 2	2	CONTRATACION DE SERVICIOS					250,000.00	0.00	250,000.00	158,000.00	0.00	0.00	92,000.00
S	12	000 0001	2 2	8	OTROS SERVICIOS NO INCLUIDOS EN CONCEPTOS ANTERIORES					250,000.00	0.00	250,000.00	158,000.00	0.00	0.00	92,000.00
S	12	000 0001	2 2	8	Servicios jurídicos	1102	30	9996	102	250,000.00	0.00	250,000.00	158,000.00	0.00	0.00	92,000.00
S	12	000 0001	2 2	3	MATERIALES Y SUMINISTROS					1,150,000.00	0.00	1,150,000.00	310,271.00	0.00	0.00	839,729.00
S	12	000 0001	2 2	3	PRODUCTOS DE CUERO, CAUCHO Y PLASTICO					600,000.00	0.00	600,000.00	310,271.00	0.00	0.00	289,729.00
S	12	000 0001	2 2	3	Llantas y neumáticos	1102	30	9996	102	600,000.00	0.00	600,000.00	310,271.00	0.00	0.00	289,729.00
S	12	000 0001	2 2	3	COMBUSTIBLES, LUBRICANTES, PRODUCTOS QUIMICOS Y CONEXOS					150,000.00	0.00	150,000.00	0.00	0.00	0.00	150,000.00
S	12	000 0001	2 2	3	Gasoil	1102	20	1995	100	150,000.00	0.00	150,000.00	0.00	0.00	0.00	150,000.00
S	12	000 0001	2 2	3	PRODUCTOS Y UTILES VARIOS					400,000.00	0.00	400,000.00	0.00	0.00	0.00	400,000.00
S	12	000 0001	2 2	3	Utiles destinados a actividades deportivas y recreativas	1102	30	9996	102	200,000.00	0.00	200,000.00	0.00	0.00	0.00	200,000.00
S	12	000 0001	2 2	3	Productos eléctricos y afines	1102	30	9996	102	200,000.00	0.00	200,000.00	0.00	0.00	0.00	200,000.00
S	12	000 0002	2 2	3	ORNATO Y SANEAMIENTO DE CALLES, PLAZAS Y	228				4,868,241.00	0.00	4,868,241.00	4,426,871.00	0.00	0.00	202,650.00

**MINISTERIO DE HACIENDA**  
**DIRECCION GENERAL DE PRESUPUESTO**  
**EJECUCION DE LOS GASTOS Y APLICACIONES FINANCIERAS POR DESTINO DE FONDOS Y ESTRUCTURA PROGRAMATICA**  
**CORRESPONDIENTE AL MES DE DICIEMBRE DEL AÑO 2021**

CODIGO DEL CAPITULO 7020  
DENOMINACION AYUNTAMIENTO DE COTUI

Cuentas Anexas	Estructura	Clasificador	Denominacion	Funcion	Forma	Forma	Organismo	Presupuesto			Acumulado		Ejecucion del Gasto		Devengado a la Fecha	Balance Disponible
								Original	Modificaciones	Vigente	Anterior	Compromiso	Devengado	Pagado		
Proy. No. de Reg	Proy. No. de Reg	Proy. No. de Reg	Proy. No. de Reg	Proy. No. de Reg	Proy. No. de Reg	Proy. No. de Reg	Proy. No. de Reg	18	19	20 = 18 + 19	21	22 = 23 - 24	23	24	25 = 21 + 23	26 = 18 - 25
12.00.0002	REMUERACIONES Y CONTRIBUCIONES	2 1 1	REMUERACIONES Y CONTRIBUCIONES	14	15	16	17	4.868.241,00	0,00	4.868.241,00	4.426.871,00	0,00	238.818,00	238.818,00	4.665.689,00	202.552,00
12.00.0002	REMUERACIONES	2 1 1	REMUERACIONES	3201	20	1956	100	4.868.241,00	0,00	4.868.241,00	4.426.871,00	0,00	238.818,00	238.818,00	4.665.689,00	202.552,00
12.00.0003	MANEJO DE RESIDUOS SOLIDOS	2 1 1	MANEJO DE RESIDUOS SOLIDOS	228	30	9965	102	8.972.124,00	-200,000,00	8.772.124,00	7.820.660,00	0,00	6.750,00	6.750,00	7.827.310,00	944.814,00
12.00.0003	Personal de caracter temporal	2 1 1	Personal de caracter temporal	3202	20	1956	100	7.686.000,00	0,00	7.686.000,00	7.635.948,00	0,00	3.000,00	3.000,00	7.638.948,00	47.062,00
12.00.0003	Sueldo anual no 13	2 1 1	Sueldo anual no 13	3202	30	9998	102	646.624,00	-200,000,00	446.500,00	0,00	0,00	0,00	3.750,00	3.750,00	436.750,00
12.00.0003	CONTRIBUCIONES A LA SEGURIDAD SOCIAL	2 1 5	CONTRIBUCIONES A LA SEGURIDAD SOCIAL	3202	30	9995	102	545.706,00	0,00	545.706,00	184.612,00	0,00	0,00	0,00	184.612,00	461.012,00
12.00.0003	Contribuciones al seguro de salud	2 1 5	Contribuciones al seguro de salud	3202	30	9965	102	99.918,00	0,00	99.918,00	45.819,00	0,00	0,00	0,00	45.819,00	54.099,00
12.00.0006	SEGURIDAD Y VIGILANCIA CIUDADANA	2 1 1	SEGURIDAD Y VIGILANCIA CIUDADANA	228	30	9965	102	2.288.255,00	0,00	2.288.255,00	1.114.052,00	0,00	886.770,00	886.770,00	2.000.832,00	287.423,00
12.00.0006	REMUERACIONES	2 1 1	REMUERACIONES	1401	20	1956	100	2.002.000,00	0,00	2.002.000,00	1.058.174,00	0,00	886.770,00	886.770,00	1.944.944,00	57.056,00
12.00.0006	Personal de caracter temporal	2 1 1	Personal de caracter temporal	1401	30	9998	102	154.000,00	0,00	154.000,00	3.000,00	0,00	127.770,00	127.770,00	130.770,00	23.230,00
12.00.0006	CONTRIBUCIONES A LA SEGURIDAD SOCIAL	2 1 5	CONTRIBUCIONES A LA SEGURIDAD SOCIAL	1401	30	9965	102	286.255,00	0,00	286.255,00	55.888,00	0,00	0,00	0,00	55.888,00	230.367,00
12.00.0006	Contribuciones al seguro de salud	2 1 5	Contribuciones al seguro de salud	1401	30	9965	102	131.208,00	0,00	131.208,00	48.442,00	0,00	0,00	0,00	48.442,00	82.766,00
12.00.0006	Contribuciones al seguro de pensiones	2 1 5	Contribuciones al seguro de pensiones	1401	30	9965	102	131.023,00	0,00	131.023,00	7.446,00	0,00	0,00	0,00	7.446,00	16.578,00
12.00.0006	Contribuciones al seguro de riesgo laboral	2 1 5	Contribuciones al seguro de riesgo laboral	1401	30	9965	102	24.024,00	0,00	24.024,00	0,00	0,00	0,00	0,00	0,00	0,00
12.00.0009	PREVENCIÓN Y EXTINCIÓN DE INCENDIOS	2 1 1	PREVENCIÓN Y EXTINCIÓN DE INCENDIOS	228	30	9965	102	2.039.655,00	575,000,00	2.610.655,00	1.718.266,00	0,00	538.828,00	538.828,00	2.257.094,00	363.561,00
12.00.0009	REMUNERACIONES	2 1 1	REMUNERACIONES	1402	20	1956	100	1.781.000,00	575,000,00	2.356.000,00	1.718.266,00	0,00	538.828,00	538.828,00	2.257.094,00	98.906,00
12.00.0009	Sueldos fijos	2 1 1	Sueldos fijos	1402	30	9988	102	1.844.000,00	375,000,00	2.019.000,00	1.718.266,00	0,00	251.545,00	251.545,00	1.969.811,00	49.189,00
12.00.0009	Sueldo anual no 13	2 1 1	Sueldo anual no 13	1402	30	9966	102	137.000,00	200,000,00	337.000,00	0,00	0,00	287.283,00	287.283,00	287.283,00	49.717,00
12.00.0009	CONTRIBUCIONES A LA SEGURIDAD SOCIAL	2 1 5	CONTRIBUCIONES A LA SEGURIDAD SOCIAL	1402	30	9966	102	254.655,00	0,00	254.655,00	0,00	0,00	0,00	0,00	254.655,00	0,00
12.00.0009	Contribuciones al seguro de salud	2 1 5	Contribuciones al seguro de salud	1402	30	9966	102	118.724,00	0,00	118.724,00	0,00	0,00	0,00	0,00	118.724,00	0,00
12.00.0009	Contribuciones al seguro de pensiones	2 1 5	Contribuciones al seguro de pensiones	1402	30	9965	102	118.559,00	0,00	118.559,00	0,00	0,00	0,00	0,00	118.559,00	0,00
12.00.0009	Contribuciones al seguro de riesgo laboral	2 1 5	Contribuciones al seguro de riesgo laboral	1402	30	9966	102	21.372,00	0,00	21.372,00	0,00	0,00	0,00	0,00	21.372,00	0,00
14.00.0001	ASISTENCIA SOCIAL	2 1 1	ASISTENCIA SOCIAL	224	30	9966	102	560.000,00	0,00	560.000,00	360.200,00	0,00	0,00	0,00	360.200,00	189.800,00
14.00.0001	TRANSFERENCIAS CORRIENTES	2 1 1	TRANSFERENCIAS CORRIENTES	224	30	9966	102	560.000,00	0,00	560.000,00	360.200,00	0,00	0,00	0,00	360.200,00	189.800,00
14.00.0001	TRANSFERENCIAS CORRIENTES AL SECTOR PRIVADO	2 1 1	TRANSFERENCIAS CORRIENTES AL SECTOR PRIVADO	224	30	9966	102	560.000,00	0,00	560.000,00	360.200,00	0,00	0,00	0,00	360.200,00	189.800,00
14.00.0001	Ayudas y donaciones programadas a hogares y personas	2 1 1	Ayudas y donaciones programadas a hogares y personas	224	30	9966	102	560.000,00	0,00	560.000,00	360.200,00	0,00	0,00	0,00	360.200,00	189.800,00
15.00.0001	FOMENTO DE LA CULTURA Y EL ARTE	2 2 2	FOMENTO DE LA CULTURA Y EL ARTE	222	30	9966	102	160.000,00	0,00	160.000,00	0,00	0,00	0,00	0,00	160.000,00	0,00
15.00.0001	CONTRATACION DE SERVICIOS	2 2 2	CONTRATACION DE SERVICIOS	222	30	9966	102	160.000,00	0,00	160.000,00	0,00	0,00	0,00	0,00	160.000,00	0,00
15.00.0001	OTROS SERVICIOS NO INCLUIDOS EN CONCEPTOS ANTERIORES	2 2 2	OTROS SERVICIOS NO INCLUIDOS EN CONCEPTOS ANTERIORES	222	30	9966	102	100.000,00	0,00	100.000,00	0,00	0,00	0,00	0,00	100.000,00	0,00



**MINISTERIO DE HACIENDA  
DIRECCION GENERAL DE PRESUPUESTO  
EJECUCION DE LOS GASTOS Y APLICACIONES FINANCIERAS POR DESTINO DE FONDOS Y ESTRUCTURA PROGRAMATICA  
CORRESPONDIENTE AL MES DE DICIEMBRE DEL AÑO 2021**

CODIGO DEL CAPITULO 7020  
DENOMINACION AYUNTAMIENTO DE COTUI

Cuenta 0 de Fond 4 de	Accion no Prog 4 de	Estructura Kec 6 de	Clasificador Tipo Obj 8 de	Caj 10 de	Sch 11 de	Aux 12 de	Denominacion	Funcion 14	Fuente Financ. 15	Fuente Especif 16	Organismo Financ 17	Presupuesto			Acumulado		Ejecucion del Gasto		Devengado a la Fecha 25 = 21 + 23	Balance Disponible 26 = 18 - 25
												Original 18	Modificaciones 19	Vigencia 20 = 18 + 19	Anterior 21	Compromiso 22 = 23 - 24	Devengado 23	Pagado 24		
S	15	00	0001	2	2	2	13	4303	30	9965	102	100,000.00	0.00	100,000.00	0.00	0.00	0.00	0.00	0.00	100,000.00
							Actuaciones artísticas					60,000.00	0.00	60,000.00	0.00	0.00	0.00	0.00	60,000.00	
							TRANSFERENCIAS CORRIENTES					60,000.00	0.00	60,000.00	0.00	0.00	0.00	0.00	60,000.00	
							TRANSFERENCIAS CORRIENTES AL SECTOR PRIVADO					60,000.00	0.00	60,000.00	0.00	0.00	0.00	0.00	60,000.00	
S	15	00	0007	2	4	1	Premios literarios, deportivos y culturales	4303	30	9965	102	60,000.00	0.00	60,000.00	0.00	0.00	0.00	0.00	60,000.00	
							DEUDA PUBLICA Y OTRAS OPERACIONES FINANCIERAS					6,502,000.00	-1,875,000.00	4,627,000.00	938,427.00	0.00	0.00	0.00	938,427.00	3,888,573.00
							DEUDA PUBLICA Y OTRAS OPERACIONES FINANCIERAS					6,032,000.00	-1,875,000.00	4,157,000.00	938,427.00	0.00	0.00	0.00	938,427.00	3,418,573.00
							DISMINUCION DE PASIVOS					432,000.00	0.00	432,000.00	4,947.00	0.00	0.00	0.00	4,947.00	427,053.00
							DISMINUCION DE PASIVOS					6,032,000.00	-1,875,000.00	4,157,000.00	938,427.00	0.00	0.00	0.00	938,427.00	3,418,573.00
S	96	00	0001	4	2	1	Disminucion de cuentas por pagar de corto plazo internas	30	9966	102	432,000.00	0.00	432,000.00	4,947.00	0.00	0.00	0.00	4,947.00	427,053.00	
S	96	00	0001	4	2	1	Disminucion de cuentas por pagar de corto plazo intern	20	1965	100	4,000,000.00	-1,875,000.00	2,125,000.00	933,480.00	0.00	0.00	0.00	933,480.00	1,391,520.00	
S	96	00	0001	4	2	1	Disminucion de prestamos de corto plazo internos	0000	20	1965	100	1,800,000.00	0.00	1,800,000.00	0.00	0.00	0.00	0.00	1,800,000.00	
							DEUDA PUBLICA Y OTRAS OPERACIONES FINANCIERAS					470,000.00	0.00	470,000.00	0.00	0.00	0.00	0.00	470,000.00	
							GASTOS FINANCIEROS					470,000.00	0.00	470,000.00	0.00	0.00	0.00	0.00	470,000.00	
							INTERESES DE LA DEUDA PUBLICA INTERNA					470,000.00	0.00	470,000.00	0.00	0.00	0.00	0.00	470,000.00	
S	96	00	0002	2	9	1	Intereses de la deuda publica interna de corto plazo	5101	30	9966	102	470,000.00	0.00	470,000.00	0.00	0.00	0.00	0.00	470,000.00	
							ADM. DE CONTRIBUCIONES ESPECIALES (TRANS					1,653,240.00	0.00	1,653,240.00	260,540.00	0.00	0.00	0.00	260,540.00	1,392,700.00
							ADM. DE CONTRIBUCIONES ESPECIALES (TRANS					1,653,240.00	0.00	1,653,240.00	260,540.00	0.00	0.00	0.00	260,540.00	1,392,700.00
							TRANSFERENCIAS CORRIENTES AL SECTOR PRIVADO					1,653,240.00	0.00	1,653,240.00	260,540.00	0.00	0.00	0.00	260,540.00	
S	98	00	0000	2	4	1	Pensiones	1103	20	1965	100	1,653,240.00	0.00	1,653,240.00	260,540.00	0.00	0.00	0.00	260,540.00	
							TOTAL GENERAL					43,781,195.00	31,000.00	43,822,195.00	27,585,946.00	0.00	5,588,722.00	5,588,722.00	33,174,699.00	10,647,526.00



MINISTERIO DE HACIENDA  
DIRECCION GENERAL DE PRESUPUESTO  
EJECUCION DE LOS GASTOS Y APLICACIONES FINANCIERAS POR DESTINO DE FONDOS Y ESTRUCTURA PROGRAMATICA  
CORRESPONDIENTE AL MES DE DICIEMBRE DEL AÑO 2021

CODIGO DEL CAPITULO

7020

AYUNTAMIENTO DE COTUI

Orden de Pago	Agrupamiento	Estructura	Clasificador	Denominación	Función	Fuente	Organismo	Presupuesto			Acumulado		Ejecución del Gasto			Devengado a la Fecha	Balance Disponible									
								Original	Modificaciones	Vigente	Anterior	Compromiso	Devengado	Pagado												
1	2	3	4	5	6	7	8	9	10	11	12	13	14	15	16	17	18	19	20	21	22	23	24	25	26	
		01	00	0002	NORMAS, POLITICAS Y ADMINISTRACION MUN CONTROL Y FISCALIZACION DE LA GESTION	14		18		-146,000.00	2,073,195.00	1,163,789.00	0.00	114,000.00	114,000.00	1,297,789.00	775,406.00									
		01	00	0002	BIENES MUEBLES, INMUEBLES E INTANGIBLES	111				0.00	199,000.00	154,948.00	0.00	0.00	0.00	154,948.00	44,052.00									
		01	00	0002	MOBILIARIO Y EQUIPO					0.00	199,000.00	154,948.00	0.00	0.00	0.00	154,948.00	44,052.00									
		01	00	0002	Muebles de oficina y estantería	1101		102		0.00	199,000.00	154,948.00	0.00	0.00	0.00	154,948.00	44,052.00									
		01	00	0003	ADMINISTRACION MUNICIPAL	111					-253,000.00	472,000.00	288,083.00	0.00	0.00	0.00	288,083.00	203,917.00								
		01	00	0003	CONTRATACION DE SERVICIOS						350,000.00	150,000.00	44,446.00	0.00	0.00	0.00	44,446.00	105,554.00								
		01	00	0003	ALQUILERES Y RENTAS						50,000.00	50,000.00	0.00	0.00	0.00	0.00	0.00	50,000.00								
		01	00	0003	Alquiler de equipo de comunicacón	1101		102		0.00	50,000.00	50,000.00	0.00	0.00	0.00	0.00	0.00	50,000.00								
		01	00	0003	SEGUROS						-200,000.00	100,000.00	44,446.00	0.00	0.00	0.00	44,446.00	55,554.00								
		01	00	0003	Seguro de bienes inmuebles	1101		102		0.00	300,000.00	100,000.00	44,446.00	0.00	0.00	0.00	44,446.00	55,554.00								
		01	00	0003	MATERIALES Y SUMINISTROS						-1,000.00	149,000.00	94,657.00	0.00	0.00	0.00	94,657.00	54,343.00								
		01	00	0003	COMBUSTIBLES, LUBRICANTES, PRODUCTOS QUIMICOS Y CONEXOS						150,000.00	150,000.00	94,657.00	0.00	0.00	0.00	94,657.00	54,343.00								
		01	00	0003	Lubricantes	1101		112		-1,000.00	150,000.00	149,000.00	94,657.00	0.00	0.00	0.00	94,657.00	54,343.00								
		01	00	0003	BIENES MUEBLES, INMUEBLES E INTANGIBLES						228,000.00	173,000.00	128,980.00	0.00	0.00	0.00	128,980.00	44,020.00								
		01	00	0003	MOBILIARIO Y EQUIPO						78,000.00	129,000.00	94,657.00	0.00	0.00	0.00	94,657.00	20.00								
		01	00	0003	Equipos de seguridad	1101		100		54,000.00	75,000.00	75,000.00	128,980.00	0.00	0.00	0.00	128,980.00	20.00								
		01	00	0003	EQUIPOS DE DEFENSA Y SEGURIDAD						160,000.00	-106,000.00	44,000.00	0.00	0.00	0.00	44,000.00	44,000.00								
		01	00	0003	Equipos de seguridad	1101		112		150,000.00	-106,000.00	44,000.00	0.00	0.00	0.00	0.00	0.00	44,000.00								
		01	00	0004	SERVICIOS ADMINISTRATIVOS Y FINANCIEROS	111					1,295,195.00	1,402,195.00	780,758.00	0.00	114,000.00	114,000.00	874,758.00	527,437.00								
		01	00	0004	CONTRATACION DE SERVICIOS						1,295,195.00	1,402,195.00	780,758.00	0.00	114,000.00	114,000.00	874,758.00	527,437.00								
		01	00	0004	OTROS SERVICIOS NO INCLUIDOS EN CONCEPTOS ANTERIORES						95,195.00	107,000.00	76,000.00	0.00	0.00	0.00	76,000.00	527,437.00								
		01	00	0004	Comisiones y gastos bancarios	1102		112		95,195.00	121,500.00	216,856.00	216,856.00	0.00	1,000.00	1,000.00	216,856.00	194.00								
		01	00	0004	Servicios de informática y sistemas computarizados	1102		112		1,200,000.00	-14,500.00	1,185,500.00	545,257.00	0.00	0.00	0.00	545,257.00	527,243.00								
		11	00	0001	OBRAS PUBLICAS MUNICIPALES						90,210,773.00	103,760,512.50	193,971,385.50	86,430,162.28	0.00	113,000.00	113,000.00	658,257.00								
		11	00	0001	COORDINACION, EJECUCION Y FISCALIZACION	231					28,382,560.00	682,000.00	29,064,560.00	23,384,686.00	-171,560.00	3,468,450.00	3,468,450.00	8,026,629.60	94,285,121.88	99,686,283.62						
		11	00	0001	REMUNERACIONES Y CONTRIBUCIONES						2,868,000.00	-583,000.00	2,285,000.00	2,033,575.00	0.00	49,575.00	49,575.00	2,083,150.00	201,850.00							
		11	00	0001	REMUNERACIONES						2,868,000.00	-583,000.00	2,285,000.00	2,033,575.00	0.00	49,575.00	49,575.00	2,083,150.00	201,850.00							
		11	00	0001	Sueldos al personal contratado e igualado	2503		100		2,868,000.00	-583,000.00	2,285,000.00	2,033,575.00	0.00	49,575.00	49,575.00	2,083,150.00	201,850.00								
		11	00	0001	CONTRATACION DE SERVICIOS						11,600,000.00	909,000.00	12,509,000.00	11,287,724.00	43,200.00	1,111,270.00	1,068,070.00	12,398,994.00	110,006.00							
		11	00	0001	ALQUILERES Y RENTAS						4,700,000.00	476,000.00	5,176,000.00	4,693,564.00	0.00	482,400.00	482,400.00	5,175,994.00	6.00							
		11	00	0001	Alquileres de equipos de transporte, tracción y elevación	2503		102		4,700,000.00	476,000.00	5,176,000.00	4,693,564.00	0.00	482,400.00	482,400.00	5,175,994.00	6.00								
		11	00	0001	SERVICIOS DE CONSERVACION, REPARACIONES MENORES E INSTALACIONES						6,900,000.00	433,000.00	7,333,000.00	6,594,130.00	43,200.00	628,870.00	658,670.00	7,223,000.00	110,000.00							
		11	00	0001	Obras Menores en edificaciones	2503		40		3,500,000.00	100,000.00	3,600,000.00	3,012,678.00	0.00	543,346.00	543,346.00	3,556,024.00	43,976.00								



**MINISTERIO DE HACIENDA**  
**DIRECCION GENERAL DE PRESUPUESTO**  
**EJECUCION DE LOS GASTOS Y APLICACIONES FINANCIERAS POR DESTINO Y ESTRUCTURA PROGRAMATICA**  
**CORRESPONDIENTE AL MES DE DICIEMBRE DEL AÑO 2021**

CODIGO DEL CAPITULO 7020  
DENOMINACION AYUNTAMIENTO DE COTUI

Cuentas de Fondo de Ayuda Extr.	Aeros no Asignados	Estructura	Clasificador	Denominación	Función	Fuente Financ.	Fuente Espef.	Organismo Financ.	Presupuesto			Acumulado		Ejecución del Gasto			Devenido a la Fecha	Balance Disponible							
									Original	Modificaciones	Vigente	Anterior	Compromiso	Devenido	Pagado										
1	2	3	4	5	6	7	8	9	10	11	12	13	14	15	16	17	18	19	20	21	22	23	24	25	26
11 01 0058	3 4 5	6 7 8 9 10 11 12	13	CONSTRUCCION DE ACERAS Y CONTENES VISTA	14	15	16	17	18	19	20 = 18 + 19	21	22 = 23 - 24	23	24	25 = 21 + 23	26 = 18 - 25								
11 01 0058		2 7 2	4 01	Infraestructura Terrestre y Obras Anexas	2801	20	1955	100	2,089,306.00	3,038,065.00	5,097,370.00	2,648,166.87	0.00	0.00	0.00	2,648,166.87	2,449,204.13								
11 01 0058		2 7 2	4 01	Infraestructura Terrestre y Obras Anexas	2801	40	9992	112	2,089,306.00	3,038,065.00	3,038,065.00	1,003,663.11	0.00	0.00	0.00	1,003,663.11	2,034,401.69								
11 01 0059		2 7 2	4 01	CONSTRUCCION DE ACERAS Y CONTENES SECTOR	2801	40	9992	112	2,020,932.00	0.00	2,020,932.00	398,930.57	0.00	0.00	0.00	398,930.57	1,622,001.43								
11 01 0059		2 7 2	4 01	Infraestructura Terrestre y Obras Anexas	2801	20	1955	100	2,020,932.00	0.00	2,020,932.00	398,930.57	0.00	0.00	0.00	398,930.57	1,622,001.43								
11 01 0060		2 7 2	4 01	CONSTRUCCION DE ACERAS Y CONTENES PLAN P	2801	20	1955	100	3,038,065.00	-3,038,065.00	0.00	0.00	0.00	0.00	0.00	0.00	0.00								
11 01 0061		2 7 2	4 01	CONSTRUCCION DE ACERAS Y CONTENES LAS VA	2801	20	1955	100	2,851,628.00	-2,851,628.00	0.00	0.00	0.00	0.00	0.00	0.00	0.00								
11 01 0062		2 7 2	4 01	Infraestructura Terrestre y Obras Anexas	2801	30	9998	102	3,056,806.00	0.00	3,056,806.00	602,162.44	0.00	0.00	0.00	602,162.44	1,454,653.56								
11 01 0062		2 7 2	4 01	RECONSTRUCCION ACERAS Y CONTENES SECTORE	2801	20	1955	100	3,056,806.00	0.00	3,056,806.00	1,996,416.12	0.00	0.00	0.00	1,996,416.12	889,396.13								
11 01 0063		2 7 2	4 01	CONSTRUCCION ACERAS Y CONTENES SANitarios	2801	30	9998	102	2,885,810.25	2,885,810.25	2,885,810.25	1,996,416.12	0.00	0.00	0.00	1,996,416.12	889,396.13								
11 01 0064		2 7 2	4 01	CONSTRUCCION ACERAS Y CONTENES SABANA DE	2801	30	9998	102	7,741,962.60	7,741,962.60	7,741,962.60	6,561,680.22	0.00	0.00	0.00	6,561,680.22	1,180,282.38								
11 01 0066		2 7 2	4 01	CONSTRUCCION ACERAS Y CONTENES LAS COLIN	2801	30	9998	102	6,518,303.70	6,518,303.70	6,518,303.70	5,707,981.68	0.00	0.00	0.00	5,707,981.68	810,322.02								
11 01 0066		2 7 2	4 01	Infraestructura Terrestre y Obras Anexas	2801	30	9998	102	6,518,303.70	6,518,303.70	6,518,303.70	5,707,981.68	0.00	0.00	0.00	5,707,981.68	810,322.02								
11 01 0066		2 7 2	4 01	CONSTRUCCION ACERAS Y CONTENES LAS FLDRE	2801	30	9998	102	5,331,717.22	5,331,717.22	5,331,717.22	4,691,728.14	0.00	0.00	0.00	4,691,728.14	639,989.08								
11 01 0066		2 7 2	4 01	Infraestructura Terrestre y Obras Anexas	2801	30	9998	102	5,331,717.22	5,331,717.22	5,331,717.22	4,691,728.14	0.00	0.00	0.00	4,691,728.14	639,989.08								
11 01 0067		2 7 2	4 01	CONSTRUCCION ACERAS Y CONTENES EN MAGJAC	2801	30	9998	102	4,086,123.10	4,086,123.10	4,086,123.10	3,643,001.41	0.00	0.00	0.00	3,643,001.41	413,121.69								
11 01 0067		2 7 2	4 01	Infraestructura Terrestre y Obras Anexas	2801	30	9998	102	4,086,123.10	4,086,123.10	4,086,123.10	3,643,001.41	0.00	0.00	0.00	3,643,001.41	413,121.69								
11 01 0068		2 7 2	4 01	CONST. ACERAS Y CONTENES Y ALCANTARILLAD	2801	30	9998	102	2,071,156.26	2,071,156.26	2,071,156.26	1,592,216.38	0.00	0.00	0.00	1,592,216.38	478,939.87								
11 01 0068		2 7 2	4 01	Infraestructura Terrestre y Obras Anexas	2801	30	9998	102	2,071,156.26	2,071,156.26	2,071,156.26	1,592,216.38	0.00	0.00	0.00	1,592,216.38	478,939.87								
11 01 0069		2 7 2	4 01	TERMINACION PUENTE CAJON HICACO Y ACOND.	2801	30	9998	102	1,370,105.16	1,370,105.16	1,370,105.16	1,190,808.70	0.00	0.00	0.00	1,190,808.70	179,296.46								
11 01 0069		2 7 2	4 01	Infraestructura Terrestre y Obras Anexas	2801	30	9998	102	1,370,105.16	1,370,105.16	1,370,105.16	1,190,808.70	0.00	0.00	0.00	1,190,808.70	179,296.46								
11 01 0070		2 7 2	4 01	ACERAS Y CONTENES SABANA DEL MEDIO ZDAE	2801	20	1955	100	2,406,549.82	2,406,549.82	2,406,549.82	2,224,012.32	0.00	0.00	0.00	2,224,012.32	182,537.50								
11 01 0070		2 7 2	4 01	Infraestructura Terrestre y Obras Anexas	2801	20	1955	100	2,406,549.82	2,406,549.82	2,406,549.82	2,224,012.32	0.00	0.00	0.00	2,224,012.32	182,537.50								
11 01 0071		2 7 2	4 01	IMPRIMACION SECTORES DE COTUI	2801	40	9992	112	4,234,620.18	4,234,620.18	4,234,620.18	833,540.63	0.00	0.00	0.00	833,540.63	3,401,079.55								
11 02 0051		2 7 2	4 01	CONSTRUCCION DE CALLES SECTOR LOS MINERO	2801	20	1955	100	2,500,000.00	0.00	2,500,000.00	0.00	0.00	0.00	0.00	2,500,000.00	0.00								
11 02 0051		2 7 2	4 01	Infraestructura Terrestre y Obras Anexas	2801	20	1955	100	2,500,000.00	0.00	2,500,000.00	0.00	0.00	0.00	0.00	2,500,000.00	0.00								
11 02 0052		2 7 2	4 01	ACERAS Y CONTENES CALLEJON LOS POMOS Y P	2801	20	1955	100	2,689,586.61	2,689,586.61	2,689,586.61	2,583,496.68	0.00	0.00	0.00	2,583,496.68	106,089.93								

**MINISTERIO DE HACIENDA  
DIRECCION GENERAL DE PRESUPUESTO  
EJECUCION DE LOS GASTOS Y APLICACIONES FINANCIERAS POR DESTINO Y ESTRUCTURA PROGRAMATICA  
CORRESPONDIENTE AL MES DE DICIEMBRE DEL AÑO 2021**

CODIGO DEL CAPITULO 7020

DENOMINACION AYUNTAMIENTO DE COTUI

Cuentas Anexas	Estructura	Clasificador	Denominacion	Funcion	Fuente Financ.	Fuente Ejecud.	Organismo Financ.	Presupuesto			Acumulado Anterior	Ejecucion del Gasto			Devengado a la Fecha	Balance Disponible
								Original	Modificaciones	Vigente		Compromiso	Devengado	Pagado		
48	49	50	51	52	53	54	55	18	19	20 = 18 + 19	21	22 = 23 - 24	23	24	25 = 21 + 23	26 = 18 - 25
1	11 021 0052	2	7	2	4	01	Infraestructura Terrestre y Obras Anexas	2601	30	9998	102	0.00	2,695,595.61	2,695,595.61	2,695,496.55	109,099.03
1	11 022 0053	2	7	2	4	01	ACOND. AGERAS Y CONTENES CALLEJO PADRE F	2601	30	9998	102	0.00	2,142,398.80	2,142,398.80	2,134,328.11	8,070.69
1	11 023 0054	2	7	2	4	01	SEÑALIZACION DE CALLES	2601	30	9998	102	0.00	2,142,398.80	2,142,398.80	2,134,328.11	8,070.69
1	11 024 0054	2	7	2	4	01	Infraestructura Terrestre y Obras Anexas	2601	40	9992	112	0.00	4,745,379.82	4,745,379.82	769,396.77	2,369,501.83
1	11 025 0054	2	7	2	4	01	Infraestructura Terrestre y Obras Anexas	2601	40	9992	112	0.00	4,745,379.82	4,745,379.82	769,396.77	2,369,501.83
1	11 026 0051	2	7	2	7	01	CONSTRUCCION CANCHA DE BALONCESTO SANTA	4302	20	1955	100	3,444,416.00	2,000,000.00	5,444,416.00	1,603,970.37	3,840,445.63
1	11 027 0051	2	7	2	7	01	Obras urbanísticas	4302	20	1955	102	0.00	60,405,238.34	60,405,238.34	11,527,304.36	3,840,445.63
1	11 028 0052	2	7	2	7	01	MERCADO MUNICIPAL	4302	30	9898	102	0.00	60,405,238.34	60,405,238.34	11,527,304.36	48,877,933.99
1	11 029 0052	2	7	2	7	01	Obras urbanísticas	4302	30	9898	102	0.00	60,405,238.34	60,405,238.34	11,527,304.36	48,877,933.99
1	11 030 0053	2	7	2	7	01	CANCHA LOS MINEROS	4302	20	1955	100	0.00	4,000,000.00	4,000,000.00	987,714.36	3,012,285.64
1	11 031 0053	2	7	2	7	01	Obras urbanísticas	4302	20	1955	100	0.00	4,000,000.00	4,000,000.00	987,714.36	3,012,285.64
1	11 032 0051	2	7	2	7	01	ACONDICIONAMIENTO NAVES PARQUE INSUPUR	4302	40	9992	112	10,980,000.00	-10,980,000.00	0.00	0.00	0.00
1	11 033 0051	2	7	2	7	01	Obras urbanísticas	4302	40	9992	112	10,980,000.00	-10,980,000.00	0.00	0.00	0.00
1	11 034 0051	2	7	2	7	01	CONSTRUCCION PRIMERA ETAPA SANTUARIO SEC	4302	40	9992	112	0.00	3,179,781.78	3,179,781.78	1,550,357.38	1,629,424.40
1	11 035 0051	2	7	2	7	01	OBRAS EN EDIFICACIONES	4305	30	9998	102	0.00	3,179,781.78	3,179,781.78	1,550,357.38	1,629,424.40
1	11 036 0051	2	7	2	7	01	Obras para edificación no residencial	4305	30	9998	102	0.00	3,179,781.78	3,179,781.78	1,550,357.38	1,629,424.40
1	11 037 0051	2	7	2	7	01	REMOZAMIENTO INSTALACIONES DEPORTIVAS DE	4102	30	9996	102	1,885,581.00	0.00	1,885,581.00	0.00	1,885,581.00
1	11 038 0051	2	7	2	7	01	Obras para edificación no residencial	4102	30	9996	102	1,885,581.00	0.00	1,885,581.00	0.00	1,885,581.00
1	11 039 0052	2	7	2	7	01	RECONSTRUCCION CINE TEATRO	4102	30	9996	102	9,561,170.00	-9,561,170.00	0.00	0.00	0.00
1	11 040 0052	2	7	2	7	01	Obras para edificación no residencial	4102	30	9996	102	9,561,170.00	-9,561,170.00	0.00	0.00	0.00
1	11 041 0053	2	7	2	7	01	RECONSTRUCCION CAPILLA COMUNIDAD DE OLEY	4102	20	1955	100	0.00	2,565,227.36	2,565,227.36	2,267,255.37	277,971.99
1	11 042 0053	2	7	2	7	01	Obras para edificación no residencial	4102	20	1955	100	0.00	2,565,227.36	2,565,227.36	2,267,255.37	277,971.99
1	11 043 0051	2	7	2	7	01	REDECUACION DE OFICINA Y AULAS DE LA UA	1101	20	1955	100	4,000,000.00	-3,000,000.00	1,000,000.00	0.00	1,000,000.00
1	11 044 0051	2	7	2	7	01	Obras para edificación no residencial	1101	20	1955	100	4,000,000.00	-3,000,000.00	1,000,000.00	0.00	1,000,000.00
1	11 045 0051	2	7	2	7	01	REDECUACION SISTEMA DRENAJE PLUVIAL SEC	1101	20	1955	100	2,090,416.00	0.00	2,090,416.00	0.00	2,090,416.00
1	11 046 0051	2	7	2	7	01	REDECUACION SISTEMA DRENAJE PLUVIAL SEC	1101	20	1955	100	2,090,416.00	0.00	2,090,416.00	0.00	2,090,416.00
1	11 047 0051	2	7	2	7	01	INFRAESTRUCTURA	3103	20	1955	100	2,070,622.00	4,154,620.18	6,225,242.18	1,395,437.64	4,829,804.54
1	11 048 0051	2	7	2	7	01	Obras hidráulicas y sanitarias	3103	20	1955	100	2,070,622.00	4,154,620.18	6,225,242.18	1,395,437.64	4,829,804.54
1	11 049 0051	2	7	2	7	01	SANEAMIENTO DE CAJADAS EN SECTORES DEL	3103	20	1955	100	2,070,622.00	4,154,620.18	6,225,242.18	1,395,437.64	4,829,804.54
1	11 050 0051	2	7	2	7	01	Obras hidráulicas y sanitarias	3103	20	1955	100	2,070,622.00	4,154,620.18	6,225,242.18	1,395,437.64	4,829,804.54
1	11 051 0052	2	7	2	7	01	CONSTRUCCION POZO Y TANQUE EN VILLA PRO	4103	30	9998	102	0.00	2,141,202.33	2,141,202.33	1,529,906.16	180,848.60
1	11 052 0052	2	7	2	7	01	Obras hidráulicas y sanitarias	4103	30	9998	102	0.00	2,141,202.33	2,141,202.33	1,529,906.16	180,848.60
1	11 053 0052	2	7	2	7	01	GESTION Y ADMINISTRACION DE SERVICIOS	4103	30	9998	102	36,916,500.00	0.00	36,916,500.00	0.00	36,916,500.00

MINISTERIO DE HACIENDA  
DIRECCION GENERAL DE PRESUPUESTO  
EJECUCION DE LOS GASTOS Y APLICACIONES FINANCIERAS POR DESTINO DE FONDOS Y ESTRUCTURA PROGRAMATICA  
CORRESPONDIENTE AL MES DE DICIEMBRE DEL AÑO 2021

CODIGO DEL CAPITULO 7020  
DENOMINACION AYUNTAMIENTO DE COTUI

Orden No. de Proyecto/Actividad	Estructura	Clasificador	Denominación	Función	Fuente Financ.	Fuente Especif.	Organismo	Presupuesto			Acumulado		Ejecución del Gasto			Devengado a la Fecha	Balance Disponible
								Original	Modificaciones	Vigente	Anterior	Compromiso	Devengado	Pagado			
1	2	3	4	5	6	7	8	9	10	11	12	13	14	15	16	17	18
12.00	0003	2 6	MANEJO DE RESIDUOS SOLIDOS	14			17	31,916,500.00	-1,999,400.00	29,917,100.00	0.00	0.00	0.00	0.00	0.00	0.00	29,917,100.00
12.00	0003	2 6	BIENES MUEBLES, INMUEBLES E INTANGIBLES	14			17	31,916,500.00	-1,999,400.00	29,917,100.00	0.00	0.00	0.00	0.00	0.00	0.00	29,917,100.00
12.00	0003	2 6	VEHICULOS Y EQUIPO DE TRANSPORTE, TRACCION Y ELEVACION	14			17	31,916,500.00	-1,999,400.00	29,917,100.00	0.00	0.00	0.00	0.00	0.00	0.00	29,917,100.00
12.00	0003	2 6	ADMINISTRACION Y REPARACION DE UNIDADES	14			17	31,916,500.00	-1,999,400.00	29,917,100.00	0.00	0.00	0.00	0.00	0.00	0.00	29,917,100.00
12.00	0005	2 6	Automóviles y camiones	14			17	5,000,000.00	1,999,400.00	6,999,400.00	6,830,508.00	0.00	0.00	0.00	0.00	0.00	168,892.00
96	00	0001	DEUDA PUBLICA Y OTRAS OPERACIONES FINANCIERAS	14			17	3,000,000.00	0.00	2,700,000.00	2,255,869.00	0.00	0.00	0.00	0.00	0.00	444,131.00
96	00	0001	DISMINUCION DE PASIVOS	14			17	3,000,000.00	-300,000.00	2,700,000.00	2,255,869.00	0.00	0.00	0.00	0.00	0.00	444,131.00
96	00	0001	DISMINUCION DE DEUDA	14			17	3,000,000.00	-300,000.00	2,700,000.00	2,255,869.00	0.00	0.00	0.00	0.00	0.00	444,131.00
96	00	0001	Disminución de cuentas por pagar de corto plazo internacionales	14			17	3,000,000.00	-300,000.00	2,700,000.00	2,255,869.00	0.00	0.00	0.00	0.00	0.00	444,131.00
96	00	0002	DEUDA PUBLICA Y OTRAS OPERACIONES FINANCIERAS	14			17	0.00	300,000.00	300,000.00	83,936.00	0.00	0.00	0.00	0.00	0.00	216,064.00
96	00	0002	GASTOS FINANCIEROS	14			17	0.00	300,000.00	300,000.00	83,936.00	0.00	0.00	0.00	0.00	0.00	216,064.00
96	00	0002	INTERESES DE LA DEUDA PUBLICA INTERNA	14			17	0.00	300,000.00	300,000.00	83,936.00	0.00	0.00	0.00	0.00	0.00	216,064.00
96	00	0002	Intereses de la deuda pública interna de corto plazo	14			17	0.00	300,000.00	300,000.00	83,936.00	0.00	0.00	0.00	0.00	0.00	216,064.00
TOTAL GENERAL								132,346,488.00	103,614,612.50	235,961,080.50	96,794,254.28	-171,569.00	7,968,969.60	3,140,529.60	104,753,221.88	131,207,888.62	



**MINISTERIO DE HACIENDA  
DIRECCION GENERAL DE PRESUPUESTO  
EJECUCION DE LOS GASTOS Y APLICACIONES FINANCIERAS POR DESTINO DE FONDOS Y ESTRUCTURA PROGRAMATICA  
CORRESPONDIENTE AL MES DE DICIEMBRE DEL AÑO 2021**

CODIGO DEL CAPITULO **7020**  
DENOMINACION **AYUNTAMIENTO DE COTUI**

Cuentas no Anexo	Estructura	Clasificador	Denominación	Función	Foncode	Foncode	Foncode	Organismo	Presupuesto			Acumulado		Ejecución del Gasto			Devengado a la Fecha	Balance Disponible	
									Original	Modificaciones	Vigente	Anterior	Compromiso	Devengado	Pagado	25 = 21 + 23			26 = 18 - 25
1	2	3	4	5	6	7	8	9	10	11	12	13	14	15	16	17	18	19	20
	13		NORMAS, POLITICAS Y ADMINISTRACION MUN	14	15	16	17		18	19	20 = 18 + 19	21	22 = 23 - 24	23	24	25 = 21 + 23	26 = 18 - 25		
	01 00 0004	2 2	CONTRATACION DE SERVICIOS	111					26,753.00	0.00	26,753.00	14,108.00	0.00	1,000.00	1,000.00	15,108.00	11,645.00		
	01 00 0004	2 2	OTROS SERVICIOS NO INCLUIDOS EN CONCEPTOS ANTERIORES						26,753.00	0.00	26,753.00	14,108.00	0.00	1,000.00	1,000.00	15,108.00	11,645.00		
	01 00 0004	2 2	Comisiones y gastos bancarios	1102	30	9996	102		26,753.00	0.00	26,753.00	14,108.00	0.00	1,000.00	1,000.00	15,108.00	11,645.00		
	14 00 0001	2 4	ASISTENCIA SOCIAL	224					1,628,160.00	-1,089,000.00	539,160.00	538,838.00	0.00	0.00	0.00	538,838.00	322.00		
	14 00 0001	2 4	TRANSFERENCIAS CORRIENTES						1,628,160.00	-1,089,000.00	539,160.00	538,838.00	0.00	0.00	0.00	538,838.00	322.00		
	14 00 0001	2 4	TRANSFERENCIAS CORRIENTES AL SECTOR PRIVADO						1,628,160.00	-1,089,000.00	539,160.00	538,838.00	0.00	0.00	0.00	538,838.00	322.00		
	14 00 0001	2 4	Ayudas y donaciones programadas a hogares y personas	14510	20	1956	100		1,628,160.00	-1,089,000.00	539,160.00	538,838.00	0.00	0.00	0.00	538,838.00	322.00		
	15 00 0001	2 1	FOMENTO DE LA CULTURA, DEPORTE Y RECREAC	222					992,093.00	1,223,000.00	2,185,093.00	1,733,451.00	0.00	214,474.00	214,474.00	1,947,925.00	237,168.00		
	15 00 0001	2 1	FOMENTO DE LA CULTURA Y EL ARTE						992,093.00	1,223,000.00	2,185,093.00	1,733,451.00	0.00	214,474.00	214,474.00	1,947,925.00	237,168.00		
	15 00 0001	2 1	REMUNERACIONES Y CONTRIBUCIONES						832,093.00	1,093,000.00	1,925,093.00	1,722,451.00	0.00	20,074.00	20,074.00	1,742,525.00	78,475.00		
	15 00 0001	2 1	REMUNERACIONES						728,000.00	1,093,000.00	1,821,000.00	1,722,451.00	0.00	20,074.00	20,074.00	1,742,525.00	78,475.00		
	15 00 0001	2 1	Sueldos fijos	4303	20	1955	100		672,000.00	1,089,000.00	1,761,000.00	1,722,451.00	0.00	20,074.00	20,074.00	1,742,525.00	78,475.00		
	15 00 0001	2 1	Sueldo anual no 13	4303	30	9998	102		56,000.00	4,000.00	60,000.00	0.00	0.00	0.00	0.00	0.00	80,000.00		
	15 00 0001	2 1	CONTRIBUCIONES A LA SEGURIDAD SOCIAL						104,093.00	0.00	104,093.00	0.00	0.00	0.00	0.00	0.00	104,093.00		
	15 00 0001	2 1	Contribuciones al seguro de salud	4303	20	1956	100		47,712.00	0.00	47,712.00	0.00	0.00	0.00	0.00	0.00	47,712.00		
	15 00 0001	2 1	Contribuciones al seguro de pensiones	4303	30	9996	102		47,645.00	0.00	47,645.00	0.00	0.00	0.00	0.00	0.00	47,645.00		
	15 00 0001	2 1	Contribuciones al seguro de riesgo laboral	4303	30	9998	102		8,736.00	0.00	8,736.00	0.00	0.00	0.00	0.00	0.00	8,736.00		
	15 00 0001	2 2	OTROS SERVICIOS NO INCLUIDOS EN CONCEPTOS ANTERIORES						80,000.00	130,000.00	210,000.00	11,000.00	0.00	194,400.00	194,400.00	205,400.00	4,600.00		
	15 00 0001	2 2	Eventos generales	4303	30	9996	102		80,000.00	130,000.00	210,000.00	11,000.00	0.00	194,400.00	194,400.00	205,400.00	4,600.00		
	15 00 0001	2 2	TRANSFERENCIAS CORRIENTES						50,000.00	0.00	50,000.00	0.00	0.00	0.00	0.00	0.00	50,000.00		
	15 00 0001	2 2	TRANSFERENCIAS CORRIENTES AL SECTOR PRIVADO						50,000.00	0.00	50,000.00	0.00	0.00	0.00	0.00	0.00	50,000.00		
	15 00 0001	2 2	Premios literarios, deportivos y culturales	4303	30	9996	102		50,000.00	0.00	50,000.00	0.00	0.00	0.00	0.00	0.00	50,000.00		
	15 00 0001	2 2	PROMOCION Y PARTICIPACION COMUNITARIA						2,633,471.00	-130,000.00	2,503,471.00	566,210.00	-3,000.00	868,730.00	871,730.00	1,436,940.00	1,066,531.00		
	15 00 0001	2 2	FOMENTO, COORDINACION Y REGISTRO DE LAS CONTRATACION DE SERVICIOS						2,633,471.00	-130,000.00	2,503,471.00	566,210.00	-3,000.00	868,730.00	871,730.00	1,436,940.00	1,066,531.00		
	15 00 0001	2 2	OTROS SERVICIOS NO INCLUIDOS EN CONCEPTOS ANTERIORES						100,000.00	0.00	100,000.00	14,400.00	0.00	0.00	0.00	14,400.00	85,600.00		
	15 00 0001	2 2	Servicios funerarios y gastos conexos	4102	30	9996	102		100,000.00	0.00	100,000.00	14,400.00	0.00	0.00	0.00	14,400.00	85,600.00		
	15 00 0001	2 3	MATERIALES Y SUMINISTROS						380,000.00	-130,000.00	220,000.00	0.00	0.00	0.00	0.00	0.00	220,000.00		
	15 00 0001	2 3	ALIMENTOS Y PRODUCTOS AGROFORESTALES						200,000.00	-130,000.00	70,000.00	0.00	0.00	0.00	0.00	0.00	70,000.00		
	15 00 0001	2 3	Alimentos y bebidas para personas	4102	30	9996	102		200,000.00	-130,000.00	70,000.00	0.00	0.00	0.00	0.00	0.00	70,000.00		

**MINISTERIO DE HACIENDA  
DIRECCION GENERAL DE PRESUPUESTO  
EJECUCION DE LOS GASTOS Y APLICACIONES FINANCIERAS POR DESTINO DE FONDOS Y ESTRUCTURA PROGRAMATICA  
CORRESPONDIENTE AL MES DE DICIEMBRE DEL AÑO 2021**


CODIGO DEL CAPITULO 7020  
DENOMINACION AYUNTAMIENTO DE COTUI

Orden de Pago	Año	Estructura	Clasificador	Denominación	Función	Fuente Financ. Especial	Organismo Financ.	Presupuesto			Acumulado Anterior	Ejecución del Gasto			Devengado a la Fecha	Balance Disponible												
								Original	Modificaciones	Vigente		Compromiso	Devengado	Pagado														
1	2	3	4	5	6	7	8	9	10	11	12	13	14	15	16	17	18	19	20 = 18 + 19	21	22 = 23 + 24	23	24	25 = 21 + 23	26 = 18 - 25			
E	16	000 0001	2 3 4	PRODUCTOS FARMACEUTICOS	4102	20	1955	100	100,000.00	0.00	100,000.00	0.00	0.00	0.00	0.00	0.00	0.00	0.00	100,000.00	0.00	0.00	0.00	0.00	0.00	100,000.00	0.00		
E	16	000 0001	2 3 4	Productos medicinales	4102	20	1955	100	100,000.00	0.00	100,000.00	0.00	0.00	0.00	0.00	0.00	0.00	0.00	100,000.00	0.00	0.00	0.00	0.00	0.00	100,000.00	0.00		
E	16	000 0001	2 3 7	COMBUSTIBLES, LUBRICANTES, PRODUCTOS QUIMICOS Y CONEXOS	4102	30	9986	102	50,000.00	0.00	50,000.00	0.00	0.00	0.00	0.00	0.00	0.00	0.00	50,000.00	0.00	0.00	0.00	0.00	0.00	50,000.00	0.00		
E	16	000 0001	2 3 7	Gasolina	4102	30	9986	102	50,000.00	0.00	50,000.00	0.00	0.00	0.00	0.00	0.00	0.00	0.00	50,000.00	0.00	0.00	0.00	0.00	0.00	50,000.00	0.00		
E	16	000 0001	2 4	TRANSFERENCIAS CORRIENTES					2,183,471.00	0.00	2,183,471.00	553,810.00	868,730.00	871,730.00	1,422,540.00	760,931.00	77,480.00	77,480.00	2,183,471.00	553,810.00	868,730.00	871,730.00	1,422,540.00	760,931.00	77,480.00	2,183,471.00	553,810.00	
E	16	000 0001	2 4 1	TRANSFERENCIAS CORRIENTES AL SECTOR PRIVADO					2,183,471.00	0.00	2,183,471.00	553,810.00	868,730.00	871,730.00	1,422,540.00	760,931.00	77,480.00	77,480.00	2,183,471.00	553,810.00	868,730.00	871,730.00	1,422,540.00	760,931.00	77,480.00	2,183,471.00	553,810.00	
E	16	000 0001	2 4 1	Ayudas y donaciones programadas a hogares y personas	4102	20	1955	100	1,000,000.00	500,000.00	1,500,000.00	553,810.00	868,730.00	871,730.00	1,422,540.00	760,931.00	77,480.00	77,480.00	1,500,000.00	553,810.00	868,730.00	871,730.00	1,422,540.00	760,931.00	77,480.00	1,500,000.00	553,810.00	
E	16	000 0001	2 4 1	Becas Nacionales	4102	20	1955	100	1,000,000.00	500,000.00	1,500,000.00	553,810.00	868,730.00	871,730.00	1,422,540.00	760,931.00	77,480.00	77,480.00	1,500,000.00	553,810.00	868,730.00	871,730.00	1,422,540.00	760,931.00	77,480.00	1,500,000.00	553,810.00	
E	16	000 0001	2 4 1	DEUDA PUBLICA Y OTRAS OPERACIONES FINANCIERAS					400,000.00	0.00	400,000.00	0.00	0.00	0.00	0.00	0.00	0.00	0.00	400,000.00	0.00	0.00	0.00	0.00	0.00	400,000.00	0.00		
E	16	000 0001	4 2	DEUDA PUBLICA Y OTRAS OPERACIONES FINANCIERAS					400,000.00	0.00	400,000.00	0.00	0.00	0.00	0.00	0.00	0.00	0.00	400,000.00	0.00	0.00	0.00	0.00	0.00	400,000.00	0.00		
E	16	000 0001	4 2 1	DISMINUCION DE PASIVOS					400,000.00	0.00	400,000.00	0.00	0.00	0.00	0.00	0.00	0.00	0.00	400,000.00	0.00	0.00	0.00	0.00	0.00	400,000.00	0.00		
E	16	000 0001	4 2 1	DISMINUCION DE DEUDA					400,000.00	0.00	400,000.00	0.00	0.00	0.00	0.00	0.00	0.00	0.00	400,000.00	0.00	0.00	0.00	0.00	0.00	400,000.00	0.00		
E	16	000 0001	4 2 1	Disminución de préstamos de corto plazo internos					400,000.00	0.00	400,000.00	0.00	0.00	0.00	0.00	0.00	0.00	0.00	400,000.00	0.00	0.00	0.00	0.00	0.00	400,000.00	0.00		
<b>TOTAL GENERAL</b>								5,650,477.00	4,000.00	5,654,477.00	2,854,607.00	3,000.00	1,084,204.00	1,087,204.00	3,938,811.00	1,715,666.00												

GRAN TOTAL 217,103,620.00 103,674,612.50 320,778,232.50 148,986,723.28 27,564.00 18,582,121.60 18,609,665.60 167,688,844.88 153,209,387.62




Preparado por 



Revisado por 



Aprobado por 



**MINISTERIO DE HACIENDA**  
**DIRECCION GENERAL DE PRESUPUESTO**  
**EJECUCION TRIMESTRAL DE LOS INGRESOS Y FUENTES DE FINANCIAMIENTO**  
**CORRESPONDIENTE AL CUARTO TRIMESTRE: OCTUBRE/DICIEMBRE DEL 2021**

CODIGO DEL CAPITULO 7020  
DENOMINACION AYUNTAMIENTO DE COTUI

Tipo	Cuenta	Sub-cuenta	Auxiliar	Denominacion	Estado Original	Fuente de Financiamiento	Fuente Programada	Organismo	Presupuesto			Percebido					
									Original	Modificaciones	Vigente	Acumulado Anterior	Total Trimestre	Acumulado a la Fecha	% Ingresado a la Fecha	Balance por Percibir	% Balance por Percibir
1	2	3	4	5	7	8	9	10	11	12	13 = 11 + 0 - 12	14	15	16 = 14 + 15	17 = 16 / 13	18 = 13 - 12	19 = 18 / 13
1	1	1	1	<b>IMPUESTOS</b>	6			10	11	12	13 = 11 + 0 - 12	14	15	16 = 14 + 15	17 = 16 / 13	18 = 13 - 12	19 = 18 / 13
1	1	4	1	Impuesto sobre ventas condicionales de m	0	30	9996	102	800,000.00	0.00	800,000.00	406,191.00	22,263.00	428,424.00	0.54	371,576.00	0.46
1	1	4	3	Anuncios, muestras y cartiles	0	30	9996	102	200,000.00	0.00	200,000.00	0.00	0.00	0.00	0.00	200,000.00	1.00
1	1	4	3	Rodaje y transporte de materiales varios	0	30	9996	102	925,000.00	0.00	925,000.00	45,335.00	21,250.00	66,585.00	0.07	858,415.00	0.93
1	1	4	3	Hoteles, moteles y apart - hoteles y est	0	30	9996	102	30,000.00	0.00	30,000.00	0.00	0.00	0.00	0.00	30,000.00	1.00
1	1	4	3	Certificacion de animales	0	30	9996	102	60,000.00	0.00	60,000.00	0.00	0.00	0.00	0.00	60,000.00	1.00
1	1	4	3	Traspaso de solares y terrenos rurales	0	30	9996	102	300,000.00	0.00	300,000.00	100.00	21,340.00	21,440.00	0.07	278,560.00	0.93
1	1	4	3	Mercado movil (zhini, hot dog y otros)	0	30	9996	102	200,000.00	0.00	200,000.00	5,000.00	0.00	5,000.00	0.03	195,000.00	0.98
1	1	4	3	Registro y organizacion sindicato de ch	0	30	9996	102	100,000.00	0.00	100,000.00	0.00	0.00	0.00	0.00	100,000.00	1.00
1	1	4	3	Funcionamiento car wash	0	30	9996	102	50,000.00	0.00	50,000.00	0.00	0.00	0.00	0.00	50,000.00	1.00
1	1	4	3	Impuesto sobre tramitacion de documento	0	30	9996	102	2,000,000.00	0.00	2,000,000.00	330,116.99	168,166.23	498,282.22	0.25	1,501,717.78	0.75
1	1	4	3	Impuesto sobre registro de documentos	0	30	9996	102	1,800,000.00	0.00	1,800,000.00	290,630.00	109,032.89	399,662.89	0.22	1,400,337.11	0.78
1	1	4	3	Impuesto sobre licas de gallo	0	30	9996	102	100,000.00	0.00	100,000.00	800.00	0.00	800.00	0.01	99,200.00	0.99
1	1	4	3	Impuesto sobre billares	0	30	9996	102	100,000.00	0.00	100,000.00	0.00	0.00	0.00	0.00	100,000.00	1.00
1	1	4	3	Espectaculos publicos con o sin boleta	0	30	9996	102	200,000.00	0.00	200,000.00	0.00	0.00	0.00	0.00	200,000.00	1.00
1	1	4	3	Licencias de construccion	0	30	9996	102	2,000,000.00	0.00	2,000,000.00	1,638,834.55	120,693.00	1,759,527.55	0.88	240,472.45	0.12
1	1	4	3	Permiso para romper pavimento de la via	0	30	9996	102	500,000.00	0.00	500,000.00	80,509.33	120,800.00	201,309.33	0.40	298,690.67	0.60
1	1	4	3	Paradas y terminal de autobuses	0	30	9996	102	175,000.00	0.00	175,000.00	0.00	0.00	0.00	0.00	175,000.00	1.00
1	1	4	1	<b>TRANSFERENCIAS</b>				112	184,823,620.00	0.00	184,823,620.00	111,133,313.40	43,528,550.38	154,661,863.78	0.84	30,161,756.22	0.16
1	1	4	1	Del Sector Privado Interno	0	40	9992	112	75,841,700.00	0.00	75,841,700.00	32,757,596.40	12,772,592.38	45,530,588.78	0.60	30,311,131.22	0.40
1	1	4	1	Transf. Corriente - Ordinaria según Ley	202	20	1965	100	65,389,152.00	0.00	65,389,152.00	47,025,436.60	18,414,422.80	65,439,859.40	1.00	-50,707.40	0.00
1	1	4	2	Transf. de Capital - Ordinaria según Ley	202	20	1965	100	43,592,768.00	0.00	43,592,768.00	31,350,290.40	12,341,145.20	43,691,435.60	1.00	-98,697.60	0.00
1	1	5	1	<b>VENTAS DE BIENES Y SERVICIOS/INGRESOS DE EXPL</b>				102	11,790,000.00	0.00	11,790,000.00	5,316,600.78	666,170.00	5,992,770.78	0.51	5,907,229.22	0.49
1	1	5	1	Tasa a la materia de animales	0	30	9995	102	200,000.00	0.00	200,000.00	60,000.00	0.00	60,000.00	0.30	140,000.00	0.70
1	1	5	1	Tramitacion de plano	0	30	9995	102	200,000.00	0.00	200,000.00	0.00	0.00	0.00	0.00	200,000.00	1.00
1	1	5	1	Estudio de uso de suelo	0	30	9995	102	2,000,000.00	0.00	2,000,000.00	965,875.78	0.00	965,875.78	0.48	1,034,124.22	0.52

**MINISTERIO DE HACIENDA**  
**DIRECCION GENERAL DE PRESUPUESTO**  
**EJECUCION TRIMESTRAL DE LOS INGRESOS Y FUENTES DE FINANCIAMIENTO**  
**CORRESPONDIENTE AL CUARTO TRIMESTRE: OCTUBRE/DICIEMBRE DEL 2021**

CODIGO DEL CAPITULO 7020  
DENOMINACION AYUNTAMIENTO DE COTUI

Tipo	Cancele Pro	Cantidad	Sub-Caja	Agrupar	Denominacion	Estado Origen	Forma de Financiamiento	Fuente Especifica	Cuenta Especifica	Clasificador de Ingresos	Presupuesto			Peribido					
											Original	Modificaciones	Vigente	Acumulado Anterior	Total Trimestre	Acumulado a la Fecha	% Ingresado a la Fecha	Balance por Percibir	% Balance por Percibir
1	2	3	4	5	6	7	8	9	10		11	12	13 = 11 + 0 - 12	14	15	16 = 14 + 15	17 = 16 / 13	18 = 13 - 12	19 = 18 / 13
1	5	1	3	20	Recoleccion desechos solidos	0	30	9995	102		4,500,000.00	0.00	4,500,000.00	1,486,710.00	481,155.00	1,927,865.00	0.43	2,572,135.00	0.57
1	5	1	4	31	Estacionamiento via publica	0	30	9998	102		400,000.00	0.00	400,000.00	3,875.00	0.00	3,875.00	0.01	386,125.00	0.99
1	5	1	4	39	Casetas Fijas y moviles	0	30	9998	102		300,000.00	0.00	300,000.00	20,000.00	0.00	20,000.00	0.07	280,000.00	0.93
1	5	1	5	08	Mercados y hospedajes	0	30	9998	102		2,000,000.00	0.00	2,000,000.00	299,625.00	75,885.00	375,520.00	0.19	1,624,480.00	0.81
1	5	1	5	09	Galleras	0	30	9998	102		300,000.00	0.00	300,000.00	0.00	0.00	0.00	0.00	300,000.00	1.00
1	5	1	5	10	Nichos en cemento	0	30	9998	102		400,000.00	0.00	400,000.00	98,500.00	38,500.00	137,000.00	0.34	263,000.00	0.66
1	5	1	5	11	Calletas	0	30	9998	102		30,000.00	0.00	30,000.00	0.00	0.00	0.00	0.00	30,000.00	1.00
1	5	1	5	13	Bañeros	0	30	9998	102		10,000.00	0.00	10,000.00	1,400.00	0.00	1,400.00	0.14	8,600.00	0.86
1	5	1	5	16	Malanza y expendio de carnes	0	30	9998	102		200,000.00	-26,820.00	174,180.00	0.00	0.00	0.00	0.00	174,180.00	1.00
1	5	1	5	19	Otros proveenitos	0	30	9998	102		1,250,000.00	1,075,820.00	2,325,820.00	2,400,615.00	75,320.00	2,475,935.00	1.06	-150,115.00	-0.06
1	5	1	5	20	Alquileres o arrendamientos mineros	0	30	9998	102		0.00	43,169,374.16	43,169,374.16	0.00	15,300.00	15,300.00	0.00	43,154,074.16	1.00
1	6	1	3	05	OTROS INGRESOS	0	30	9998	102		4,960,000.00	0.00	4,960,000.00	27,775.00	3,725.00	31,500.00	0.01	4,918,500.00	0.99
1	6	1	3	07	Arrendamiento de solares	0	30	9998	102		500,000.00	0.00	500,000.00	27,775.00	1,725.00	28,500.00	0.06	470,500.00	0.94
1	6	1	3	07	Arrendamiento de terrenos en cementerios	0	30	9998	102		4,200,000.00	-850,000.00	3,350,000.00	0.00	500.00	500.00	0.00	3,249,500.00	1.00
1	6	1	4	99	Otras concesiones	0	30	9998	102		250,000.00	0.00	250,000.00	0.00	1,500.00	1,500.00	0.01	248,500.00	0.99
1	7	1	4	01	VENTA DE BIENES MUEBLES, INMUEBLES E INTANGIB	0	30	9998	102		6,000,000.00	0.00	6,000,000.00	0.00	44,400.00	44,400.00	0.01	5,955,600.00	0.99
1	7	1	4	01	Automoviles y camionetas	0	30	9998	102		6,000,000.00	0.00	6,000,000.00	0.00	44,400.00	44,400.00	0.01	5,955,600.00	0.99
3	1	1	1	01	DISMINUCION DE ACTIVOS FINANCIEROS						9,540,000.00	43,289,374.16	52,809,374.16	3,997,488.87	583,544.12	4,581,030.99	0.09	48,228,343.17	0.91
3	1	1	1	01	Distribucion de disponibilidades interna	0000	30	9998	102		0.00	80,405,238.34	80,405,238.34	1,200,000.00	0.00	1,200,000.00	0.02	59,205,238.34	0.98
<b>TOTAL RDS</b>											217,103,620.00	103,674,612.50	320,779,232.50	120,475,176.05	44,826,389.50	165,301,555.55	0.52	155,476,666.95	0.48


**MINISTERIO DE HACIENDA  
 DIRECCION GENERAL DE PRESUPUESTO  
 EJECUCION TRIMESTRAL DE LOS INGRESOS Y FUENTES DE FINANCIAMIENTO  
 CORRESPONDIENTE AL CUARTO TRIMESTRE: OCTUBRE/DICIEMBRE DEL 2021**

CODIGO DEL CAPITULO 7020  
 DENOMINACION AYUNTAMIENTO DE COTUI


Clasificador de Ingresos					Presupuesto					Percebido								
Tpo	Cuota pro	Canal Sub-Caja	Auxiliar	Denominacion	Original	Modificaciones	Vigente	Acumulado Anterior	Total Trimestre	Acumulado a la Fecha	% Ingresado a la Fecha	Balance por Percibir	% Balance por Percibir					
1	2	3	4	5	6	7	8	9	10	11	12	13 = 11 + 0 - 12	14	15	16 = 14 + 15	17 = 16 / 13	18 = 13 - 12	19 = 18 / 13

Preparado por 



Revisado por 



Aprobado por 



1- Contraloría General de la República. 2- Cámara de Cuentas. 3- Comisión de Fiscalización y Control. 4- Ayuntamiento Municipal. 5- Dirección General de Estadística (DIGESTI). 6- Dirección General de Contabilidad Gubernamental (DIGECOG)

**MINISTERIO DE HACIENDA**  
**DIRECCION GENERAL DE PRESUPUESTO**  
**EJECUCION TRIMESTRAL DE LOS GASTOS Y APLICACIONES FINANCIERAS POR DESTINO DE FONDOS Y ESTRUCTURA PROGRAMATICA**  
**CORRESPONDIENTE AL CUARTO TRIMESTRE: OCTUBRE/DICIEMBRE DE 2021**

CODIGO DEL CAPITULO 7020  
DENOMINACION AYUNTAMIENTO DE COTUI

Destino de Fondos	Estructura Programatica				Clasificador del Gasto							Presupuesto										Devengado				
	Partida	Prog.	Proy.	Act/	Codi	Tipo	Obj.	Cha.	Subcta	Aux	Denominacion del Gasto	Funcion	Fuente	Fuente	Organ	Modificaciones	Vigente	Acumulado	Trimestre	A la Fecha	%	Balance	%			
Asignacion	Presup.			SHIP	Funcion						Espe	Financ	Financ	Financ	Original	0	17	18	19 = 17 + 0 - 18	20	21	22 = 20 + 21	23 = 22 / 19	24 = 19 - 22	25 = 24 / 19	
P	01	00	0001		12						NORMAS Y SEGUIMIENTOS	111	20	1955	0000	7.308.000,00	0,00	7.308.000,00	5.396.454,63	1.879.134,46	7.275.598,09	99,56%	32.410,91	0,44%		
P	01	00	0001		12						NORMAS Y SEGUIMIENTOS	111	30	9996	0000	800.000,00	80.000,00	689.000,00	0,00	684.983,33	684.983,33	99,42%	4.016,67	0,59%		
P	01	00	0001		12						Sueldos al personal contratado e igualado	1101	20	1955	0000	8.300.000,00	-500.000,00	7.800.000,00	1.675.478,33	894.271,59	2.559.749,92	32,82%	5.240.250,08	67,18%		
P	01	00	0003		12						Sueldos al personal contratado e igualado	1101	30	9996	0000	807.500,00	8.000,00	615.500,00	0,00	613.716,88	613.716,88	99,71%	1.783,32	0,29%		
P	01	00	0003		12						Prestacion laboral por desvinculacion	1101	30	9996	0000	1.000.000,00	-88.000,00	912.000,00	0,00	912.000,00	912.000,00	100,00%	0,00	0,00%		
P	01	00	0003		12						Gastos de representacion en el pais	1101	30	9996	0000	542.043,00	0,00	542.043,00	256.457,50	132.562,50	389.000,00	71,77%	153.043,00	28,23%		
P	01	00	0003		12						Contribuciones al seguro de salud	1101	20	1955	0000	517.590,00	0,00	517.590,00	0,00	51.487,93	51.487,93	9,95%	469.102,07	90,05%		
P	01	00	0003		12						Contribuciones al seguro de pensiones	1101	30	9996	0000	516.800,00	0,00	516.800,00	70.540,06	0,00	70.540,06	13,66%	446.259,94	86,35%		
P	01	00	0003		12						Contribuciones al seguro de riesgo laboral	1101	20	1955	0000	98.270,00	0,00	98.270,00	11.368,96	8.220,06	19.588,92	19,93%	79.681,08	80,07%		
P	01	00	0004		12						SERVICIOS ADMINISTRATIVOS Y FINANCIEROS	111	20	1955	0000	5.342.769,00	25.000,00	5.367.769,00	2.778.661,34	1.372.987,20	4.151.538,54	77,33%	1.216.230,46	22,7%		
P	01	00	0004		12						Sueldos fijos	1102	20	1955	0000	4.068.000,00	50.000,00	4.118.000,00	2.686.737,52	1.014.102,51	3.699.840,03	89,85%	418.159,97	10,15%		
P	01	00	0004		12						Sueldo anual no 13	1102	30	9996	0000	336.000,00	25.000,00	361.000,00	0,00	347.683,33	347.683,33	96,52%	18.316,67	4,48%		
P	01	00	0004		12						Varaciones	1102	30	9996	0000	58.500,00	0,00	58.500,00	0,00	0,00	0,00	0,00%	58.500,00	100,00%		
P	01	00	0004		12						Contribuciones al seguro de salud	1102	20	1955	0000	288.528,00	-50.000,00	238.528,00	0,00	238.528,00	238.528,00	100,00%	0,00	0,00%		
P	01	00	0004		12						Contribuciones al seguro de pensiones	1102	20	1955	0000	288.421,00	0,00	288.421,00	0,00	0,00	0,00	0,00%	288.421,00	100,00%		
P	01	00	0004		12						Contribuciones al seguro de riesgo laboral	1102	20	1955	0000	52.894,00	0,00	52.894,00	0,00	0,00	0,00	0,00%	52.894,00	100,00%		
P	01	00	0004		12						Yrnicos dentro del pais	1102	30	9996	0000	150.000,00	0,00	150.000,00	70.000,00	4.000,00	74.000,00	49,33%	76.000,00	50,67%		
P	01	00	0004		12						Comisiones y gastos bancarios	1102	30	9996	0000	117.436,00	0,00	117.436,00	7.201,36	7.201,36	30.015,18	25,56%	87.420,82	74,44%		
P	96	00	0001		42						DEUDA PUBLICA Y OTRAS OPERACIONES FINANCIERAS	442	30	9993	0000	1.555.500,00	0,00	1.555.500,00	577.796,31	231.382,95	809.119,26	52,02%	746.320,74	48,0%		
P	96	00	0001		42						Dismanucion de cuentas por pagar de corto plazo internas	442	30	9993	0000	1.555.500,00	0,00	1.555.500,00	577.796,31	231.382,95	809.119,26	52,02%	746.320,74	48,0%		
P	96	00	0002		9						DEUDA PUBLICA Y OTRAS OPERACIONES FINANCIERAS	442	20	1955	0000	279.990,00	0,00	279.990,00	16.577,72	4.637,11	21.214,83	7,6%	258.775,17	92,4%		
P	96	00	0002		9						Intereses de la deuda publica interna de corto plazo	5101	20	1955	0000	279.990,00	0,00	279.990,00	16.577,72	4.637,11	21.214,83	7,6%	258.775,17	92,4%		

MINISTERIO DE HACIENDA  
DIRECCION GENERAL DE PRESUPUESTO  
EJECUCION TRIMESTRAL DE LOS GASTOS Y APLICACIONES FINANCIERAS POR DESTINO DE FONDOS Y ESTRUCTURA PROGRAMATICA  
CORRESPONDIENTE AL CUARTO TRIMESTRE: OCTUBRE/DICIEMBRE DE 2021

CODIGO DEL CAPITULO 7020

DENOMINACION AYUNTAMIENTO DE COTUI

Destino Fondos Asignados Prog.	Estructura Programatica											Clasificador del Gasto	Denominacion del Gasto	Funcion de Finan o.	Fuente e Espe cial Finan ciador	Organ ismo Finan ciador	Presupuesto			Devenido					Balance Disponible	% Balance Disponible
	Prog	Acti	Cost	Tipo	Obj	Clas	Subcra	Aux	Original	Modificaciones	Vigente						Acumulado Anterior	Trimestre	A la Fecha	Devenido a la Fecha	%					
1	2	3	4	5	6	7	8	9	10	11	12	13	14	15	16	17	18	19 = 17 + 0 - 18	20	21	22 = 20 + 21	23 = 22 / 19	24 = 19 - 22	25 = 24 / 19		
TOTAL CUENTA GASTOS DE PERSONAL																35,315,480.00	28,000.00	35,340,480.00	17,646,948.25	8,056,193.42	26,702,141.67	72.7%	9,638,338.33	27.3%		

Preparado por

Revisado por

Aprobado por



**MINISTERIO DE HACIENDA**  
**DIRECCION GENERAL DE PRESUPUESTO**  
**EJECUCION TRIMESTRAL DE LOS GASTOS Y APLICACIONES FINANCIERAS POR DESTINO DE FONDOS Y ESTRUCTURA PROGRAMATICA**  
**CORRESPONDIENTE AL CUARTO TRIMESTRE: OCTUBRE/DICIEMBRE DE 2021**

CODIGO DEL CAPITULO **7020**  
DENOMINACION **AYUNTAMIENTO DE COTUI**

Destino de Fondos	Estructura Programatica	Codi. Clasif. del Gasto	Tipo	Obj.	Cla.	Subcl. Aux.	Denominación del Gasto	Función	Fuente de Financiamiento	Fuente Especial	Organismo Ejecutor	Presupuesto			Devenido					
												Original	Modificaciones	Vigente	Acumulado Anterior	Trimestre	A la Fecha	% Devenido a la Fecha	Saldo Disponible	% Saldo Disponible
S	01	00	0001	2	1	3	NORMAS POLITICAS Y ADMINISTRACION MUNIC	111	15	15	17	18	19	20	21	22	23	24	25	
S	01	00	0003	2	1	1	NORMAS Y SEGUIMIENTOS	111	15	15	17	18	19	20	21	22	23	24	25	
S	01	00	0001	2	1	3	Diets en el país	1101	30	9996	0000	0.00	1,620,000.00	0.00	1,620,000.00	270,000.00	1,525,000.00	94.14%	95,000.00	5.86%
S	01	00	0001	2	1	3	Diets en el exterior	1101	30	9996	0000	0.00	100,000.00	0.00	100,000.00	0.00	0.00	0.00%	100,000.00	100.00%
S	01	00	0001	2	3	3	Papel de escritorio	1101	30	9995	0000	0.00	20,000.00	0.00	20,000.00	0.00	0.00	0.00%	20,000.00	100.00%
S	01	00	0001	2	3	7	Gasolina	1101	30	9998	0000	0.00	100,000.00	0.00	100,000.00	0.00	0.00	0.00%	100,000.00	100.00%
S	01	00	0003	2	1	2	ADMINISTRACION MUNICIPAL	111	20	1965	0000	13,201,680.00	1,331,000.00	14,532,680.00	6,625,482.22	6,084,092.43	12,709,574.65	87.5%	1,823,105.35	12.5%
S	01	00	0003	2	1	2	Sueldos al personal contratado e igualado	1101	20	9992	0000	9,325,753.00	1,297,000.00	10,622,753.00	5,022,994.07	5,558,865.50	10,581,759.57	99.61%	40,993.43	0.39%
S	01	00	0003	2	2	1	Servicios telefónico de larga distancia	1101	40	9992	0000	276,000.00	234,500.00	510,500.00	376,539.43	105,592.17	491,920.60	94.40%	29,579.40	5.60%
S	01	00	0003	2	2	1	Agua	1101	30	9996	0000	100,000.00	0.00	100,000.00	2,033.00	1,862.00	3,895.00	3.90%	96,105.00	96.11%
S	01	00	0003	2	2	2	Publicidad y propaganda	1101	40	9992	0000	800,000.00	-324,000.00	276,000.00	85,019.00	190,000.00	275,019.00	99.64%	981.00	0.36%
S	01	00	0003	2	2	5	Alquileres y rentas de edificios y locales	1101	40	9992	0000	30,000.00	78,000.00	108,000.00	108,000.00	0.00	108,000.00	100.00%	0.00	0.00%
S	01	00	0003	2	2	7	Servicios especiales de mantenimiento y reparación	1101	30	9996	0000	300,000.00	-150,000.00	150,000.00	54,194.20	70,367.47	124,561.67	83.04%	25,438.33	16.96%
S	01	00	0003	2	2	8	Comisiones y gastos bancarios	1101	20	1965	0000	30,215.00	3,000.00	33,215.00	33,145.32	0.00	33,145.32	99.79%	69.68	0.21%
S	01	00	0003	2	2	8	Comisiones y gastos bancarios	1101	40	9992	0000	78,169.00	11,500.00	89,669.00	20,519.48	10,276.24	30,795.72	34.34%	58,873.28	66.66%
S	01	00	0003	2	2	8	Lavandería	1101	30	9995	0000	20,000.00	31,000.00	51,000.00	0.00	0.00	0.00	0.00%	51,000.00	100.00%
S	01	00	0003	2	2	8	Otros servicios (Técnicos profesionales)	1101	30	9995	0000	200,000.00	0.00	200,000.00	11,937.00	10,215.00	22,152.00	11.08%	177,848.00	88.92%
S	01	00	0003	2	3	1	Alimentos y bebidas para personas	1101	30	9995	0000	541,414.00	0.00	541,414.00	79,889.00	0.00	79,889.00	14.75%	461,525.00	85.25%
S	01	00	0003	2	3	2	Hilados y telas	1101	30	9996	0000	500,000.00	0.00	500,000.00	191,539.98	85,077.06	277,017.04	55.40%	222,982.96	44.60%
S	01	00	0003	2	3	2	Prendas de vestir	1101	30	9996	0000	60,000.00	0.00	60,000.00	0.00	0.00	0.00	0.00%	60,000.00	100.00%
S	01	00	0003	2	3	3	Calzados	1101	30	9995	0000	105,000.00	150,000.00	425,000.00	329,406.30	0.00	329,406.30	77.51%	95,593.70	22.49%
S	01	00	0003	2	3	3	Papel de escritorio	1101	30	9996	0000	300,000.00	0.00	300,000.00	98,951.49	0.00	98,951.49	32.98%	201,048.51	67.02%
S	01	00	0003	2	3	7	Gasolina	1101	30	9995	0000	175,000.00	0.00	175,000.00	5,296.95	0.00	5,296.95	3.01%	169,703.05	96.99%
S	01	00	0003	2	3	7	Productos químicos de uso personal	1101	30	9995	0000	90,000.00	0.00	90,000.00	47,407.40	0.00	47,407.40	52.67%	42,592.60	47.33%
S	01	00	0003	2	3	9	Materiales para limpieza	1101	30	9996	0000	100,000.00	-4,500.00	95,500.00	64,189.54	22,566.47	86,756.01	90.85%	8,733.99	9.15%
S	01	00	0003	2	3	9	Utiles de escritorio, oficina informática y de enseñanza	1101	30	9996	0000	95,129.00	4,500.00	99,629.00	94,372.06	5,076.49	99,448.55	99.82%	180.45	0.18%
S	01	00	0004	2	1	3	SERVICIOS ADMINISTRATIVOS Y FINANCIEROS	111	30	9995	0000	320,000.00	0.00	320,000.00	109,199.17	62,530.59	161,729.76	50.8%	158,270.24	49.6%
S	01	00	0004	2	1	3	Diets en el país	1102	30	9995	0000	100,000.00	0.00	100,000.00	28,500.00	20,000.00	48,500.00	48.50%	51,500.00	51.50%
S	01	00	0004	2	2	2	Impresión y encuadernación	1102	30	9996	0000	170,000.00	0.00	170,000.00	80,699.17	32,530.59	113,229.76	66.81%	56,770.24	33.39%

MINISTERIO DE HACIENDA  
DIRECCION GENERAL DE PRESUPUESTO  
EJECUCION TRIMESTRAL DE LOS GASTOS Y APLICACIONES FINANCIERAS POR DESTINO DE FONDOS Y ESTRUCTURA PROGRAMATICA  
CORRESPONDIENTE AL CUARTO TRIMESTRE: OCTUBRE/DICIEMBRE DE 2021

CODIGO DEL CAPITULO 7020  
DENOMINACION AYUNTAMIENTO DE CUTUMI

Destino de Fondos Asignados	Estructura Programatica	Código	Tipo	Obj.	Cta	Subcta	Aux	Clasificador del Gasto	Denominación del Gasto	Función	Presupuesto		Devengado		% Devengado a la Fecha	Salvare Disponible	% Balance Disponible		
											Fuente de Financiamiento	Organismo	Modificaciones	Vigente				Acumulado Anterior	Trimestre
S	12 00 0004	2	6	8	3	01	11	Programas de informática	GESTION Y ADMINISTRACION DE SERVICIOS PUBLIC	1102	30	50,000.00	19,539,275.00	14,454,161.80	2,765,035.28	17,219,197.08	86.4%	50,000.00	100.00%
S	12 00 0001	2	2	8	7	02	02	Programas de informática	ADMINISTRACION DE LOS SERVICIOS PUBLIC	1102	30	1,400,000.00	0.00	438,771.18	29,500.00	468,271.18	33.4%	931,228.82	66.6%
S	12 00 0001	2	3	5	3	01	01	Programas de informática	Llantas y neuróticos	1102	30	800,000.00	0.00	600,000.00	0.00	310,271.18	75.0%	289,728.82	48.29%
S	12 00 0001	2	3	7	1	02	02	Programas de informática	Gasol	1102	30	150,000.00	0.00	150,000.00	0.00	0.00	100.00%	150,000.00	100.00%
S	12 00 0001	2	3	9	4	01	01	Programas de informática	Utiles destinados a actividades deportivas y recreativas	1102	30	200,000.00	0.00	200,000.00	0.00	0.00	100.00%	200,000.00	100.00%
S	12 00 0002	2	3	9	6	01	01	Programas de informática	Productos eléctricos y afines	1102	30	200,000.00	0.00	200,000.00	0.00	0.00	100.00%	200,000.00	100.00%
S	12 00 0002	2	1	1	2	01	01	Programas de informática	ORNATO Y SANEAMIENTO DE CALLES, PLAZAS Y	228	20	4,868,241.00	0.00	4,212,186.88	453,502.47	4,665,689.35	95.9%	202,551.65	4.2%
S	12 00 0003	2	1	1	2	08	08	Programas de informática	MANEJO DE RESIDUOS SOLIDOS	228	20	8,972,124.00	-200,000.00	7,557,559.48	289,750.00	7,827,309.48	89.2%	944,814.52	10.8%
S	12 00 0003	2	1	1	2	08	08	Programas de carácter temporal	Personal de carácter temporal	3202	20	7,696,000.00	0.00	7,086,000.00	286,000.00	7,638,947.80	99.39%	47,052.20	0.61%
S	12 00 0003	2	1	4	01	01	01	Programas de carácter temporal	Sueldo anual no 13	3202	30	640,500.00	-200,000.00	440,500.00	3,750.00	3,750.00	0.88%	436,750.00	99.15%
S	12 00 0003	2	1	5	1	01	01	Programas de carácter temporal	Contribuciones al seguro de salud	3202	30	545,706.00	0.00	545,706.00	136,792.55	139,792.55	25.43%	405,913.45	74.57%
S	12 00 0006	2	1	5	2	01	01	Programas de carácter temporal	Contribuciones al seguro de pensiones	3202	30	99,918.00	0.00	99,918.00	0.00	45,819.13	45.89%	54,098.87	54.14%
S	12 00 0006	2	1	1	2	08	08	Programas de carácter temporal	SEGURIDAD Y VIGILANCIA CIUDADANA	228	20	2,288,255.00	0.00	1,111,062.46	889,770.00	2,000,832.46	87.4%	287,422.54	12.6%
S	12 00 0006	2	1	1	2	08	08	Programas de carácter temporal	Personal de carácter temporal	1401	20	1,848,000.00	0.00	1,848,000.00	762,000.00	1,814,174.48	98.17%	33,825.52	1.83%
S	12 00 0006	2	1	1	4	01	01	Programas de carácter temporal	Sueldo anual no 13	1401	30	154,000.00	0.00	154,000.00	127,770.00	130,770.00	84.92%	23,230.00	15.09%
S	12 00 0006	2	1	5	1	01	01	Programas de carácter temporal	Contribuciones al seguro de salud	1401	30	131,208.00	0.00	131,208.00	0.00	0.00	100.00%	131,208.00	100.00%
S	12 00 0006	2	1	5	2	01	01	Programas de carácter temporal	Contribuciones al seguro de pensiones	1401	30	131,023.00	0.00	131,023.00	48,442.26	48,442.26	36.97%	82,580.74	63.03%
S	12 00 0009	2	1	5	3	01	01	Programas de carácter temporal	PREVENCIÓN Y EXTINCIÓN DE INCENDIOS	228	20	2,035,655.00	575,000.00	1,134,581.80	1,122,512.81	2,257,094.61	86.5%	355,560.39	13.5%
S	12 00 0009	2	1	1	1	01	01	Programas de carácter temporal	Sueldos fijos	1402	20	1,644,000.00	375,000.00	1,134,581.80	835,229.48	1,969,811.28	97.56%	48,188.72	2.44%
S	12 00 0009	2	1	1	4	01	01	Programas de carácter temporal	Sueldo anual no 13	1402	30	137,000.00	200,000.00	0.00	287,293.33	287,293.33	95.25%	49,716.67	14.75%
S	12 00 0009	2	1	5	1	01	01	Programas de carácter temporal	Contribuciones al seguro de salud	1402	30	116,724.00	0.00	116,724.00	0.00	0.00	100.00%	116,724.00	100.00%
S	12 00 0009	2	1	5	2	01	01	Programas de carácter temporal	Contribuciones al seguro de pensiones	1402	30	116,559.00	0.00	116,559.00	0.00	0.00	100.00%	116,559.00	100.00%
S	12 00 0009	2	1	5	3	01	01	Programas de carácter temporal	Contribuciones al seguro de riesgo laboral	1402	30	21,372.00	0.00	21,372.00	0.00	0.00	100.00%	21,372.00	100.00%
S	14 00 0001	2	4	1	2	01	01	Programas de carácter temporal	ASISTENCIA SOCIAL	224	30	550,000.00	0.00	550,000.00	166,100.00	360,200.00	65.5%	189,800.00	34.5%
S	14 00 0001	2	4	1	2	01	01	Programas de carácter temporal	Ayudas y donaciones programadas a hogares y personas	4510	30	550,000.00	0.00	550,000.00	166,100.00	360,200.00	65.49%	189,800.00	34.51%


MINISTERIO DE HACIENDA  
DIRECCION GENERAL DE PRESUPUESTO  
EJECUCION TRIMESTRAL DE LOS GASTOS Y APLICACIONES FINANCIERAS POR DESTINO DE FONDOS Y ESTRUCTURA PROGRAMATICA  
CORRESPONDIENTE AL CUARTO TRIMESTRE: OCTUBRE/DICIEMBRE DE 2021

CODIGO DEL CAPITULO 7020 AYUNTAMIENTO DE COTUI

Destino de Fondos	Estructura Programatica	Codi go SNIP	Tipo	Obj	Cla	Subcra	Aux	Clasificador del Gasto	Denominacion del Gasto	Funcion de Fuente Fisica	Fuente Especial Fisica	Organismo Ejecutor	Original	Presupuesto	Modificaciones	Vigente	Acumulado Anterior	Devengado		% Devengado a la Fecha	Saldo Disponible	% Saldo Disponible
																		Trimestre	A la Fecha			
S	15	00	0001	2	2	8	6	04	FOMENTO DE LA CULTURA, DEPORTE Y RECREAC	13	14	15	16	17	18	19 = 17 + 0 - 18	20	21	22 = 20 + 21	23 = 22 / 19	24 = 19 - 22	25 = 24 / 19
S	15	00	0001	2	2	8	6	04	FOMENTO DE LA CULTURA Y EL ARTE	222				160,000.00	0.00	160,000.00	0.00	0.00	0.00	66.5%	160,000.00	34.5%
S	15	00	0001	2	2	8	6	04	Actuaciones artísticas	4303	30	9995	0000	100,000.00	0.00	100,000.00	0.00	0.00	0.00	0.00%	100,000.00	100.00%
S	15	00	0001	2	4	1	3	01	Premios literarios, deportivos y culturales	4303	30	9995	0000	60,000.00	0.00	60,000.00	0.00	0.00	0.00	0.00%	60,000.00	100.00%
S	96	00	0001	4	2	1	3	01	DEUDA PUBLICA Y OTRAS OPERACIONES FINANCI	442				6,602,000.00	-1,675,000.00	4,927,000.00	938,427.20	0.00	938,427.20	19.4%	3,888,572.80	80.6%
S	96	00	0001	4	2	1	1	01	DEUDA PUBLICA Y OTRAS OPERACIONES FINANCI	442				6,032,000.00	-1,675,000.00	4,357,000.00	938,427.20	0.00	938,427.20	21.5%	3,418,572.80	78.5%
S	96	00	0001	4	2	1	1	01	Disminucion de cuentas por pagar de corto plazo internas	0000	20	1955	0000	4,000,000.00	-1,675,000.00	2,325,000.00	933,479.93	0.00	933,479.93	40.15%	1,391,520.07	59.85%
S	96	00	0001	4	2	1	1	01	Disminucion de cuentas por pagar de corto plazo internas	0000	30	9996	0000	432,000.00	0.00	432,000.00	4,947.27	0.00	4,947.27	1.15%	427,052.73	98.85%
S	96	00	0001	4	2	1	3	01	Disminucion de prestamos de corto plazo internos	0000	20	1955	0000	1,600,000.00	0.00	1,600,000.00	0.00	0.00	0.00	0.00%	1,600,000.00	100.00%
S	96	00	0002	2	9	1	1	01	DEUDA PUBLICA Y OTRAS OPERACIONES FINANCI	442				470,000.00	0.00	470,000.00	0.00	0.00	0.00	0.0%	470,000.00	100.0%
S	96	00	0002	2	9	1	1	01	Intereses de la deuda publica interna de corto plazo	5101	30	9996	0000	470,000.00	0.00	470,000.00	0.00	0.00	0.00	0.00%	470,000.00	100.00%
S	98	00	0000						ADM. DE CONTRIBUCIONES ESPECIALES (TRANS					1,653,240.00	0.00	1,653,240.00	132,770.00	127,770.00	260,540.00	15.8%	1,392,700.00	84.2%
S	98	00	0000						ADM. DE CONTRIBUCIONES ESPECIALES (TRANS					1,653,240.00	0.00	1,653,240.00	132,770.00	127,770.00	260,540.00	15.8%	1,392,700.00	84.2%
S	98	00	0000						Pensiones	1103	20	1955	0000	1,653,240.00	0.00	1,653,240.00	132,770.00	127,770.00	260,540.00	15.76%	1,392,700.00	84.24%
TOTAL CUENTA SERVICIOS MUNICIPALES													43,791,195.00	31,000.00	43,822,195.00	23,709,140.39	9,465,628.30	33,174,668.69	75.7%	10,647,526.31	24.3%	



Preparado por



Revisado por

Aprobado por





MINISTERIO DE HACIENDA  
DIRECCION GENERAL DE PRESUPUESTO  
EJECUCION TRIMESTRAL DE LOS GASTOS Y APLICACIONES FINANCIERAS POR DESTINO DE FONDOS Y ESTRUCTURA PROGRAMATICA  
CORRESPONDIENTE AL CUARTO TRIMESTRE: OCTUBRE/DICIEMBRE DE 2021

CODIGO DEL CAPITULO 7020  
DENOMINACION AYUNTAMIENTO DE COTUI

Destino de Fondos Aprobados	Estructura Programatica					Clasificador del Gasto	Denominacion del Gasto	Funcion de Financiamiento	Fuente de Especificacion	Organismo Ejecutor	Presupuesto			Desglose					Balance Disponible	% Balance Disponible					
	Partida Asignada	Prog	Proy	Actu	Otra						Cod	Tipo	Obj	Cla	Sicla	Aux	Original	Modificaciones			Vigente	Acumulado Anterior	Trimestre	A la Fecha	% Devengado a la Fecha
1	01	3	4	5	6	7	8	9	10	11	12	13	14	15	16	17	18	19 = 17 + 0 - 18	20	21	22 = 20 + 21	23 = 22 / 19	24 = 19 - 22	25 = 24 / 19	
1	01	00	0002								NORMAS, POLITICAS Y ADMINISTRACION MUNIC	111				2,219,185.00	-148,000.00	2,073,185.00	805,585.27	492,204.34	1,297,787.61	72.9%	775,407.39	37.4%	
1	01	00	0002								CONTROL Y FISCALIZACION DE LA GESTION	111				199,000.00	0.00	199,000.00	50,687.16	104,260.70	164,947.86	77.9%	44,052.14	22.1%	
1	01	00	0003								Muebles de oficina y estanteria	1101	30	9965	0000	199,000.00	0.00	199,000.00	50,687.16	104,260.70	154,947.86	77.86%	44,052.14	22.14%	
1	01	00	0003								ADMINISTRACION MUNICIPAL	111				725,000.00	-253,000.00	472,000.00	196,560.09	71,622.30	268,082.39	56.8%	203,917.61	43.2%	
1	01	00	0003								Equipo de comunicacion	1101	30	9965	0000	50,000.00	0.00	50,000.00	0.00	0.00	0.00	0.00	0.00%	50,000.00	100.00%
1	01	00	0003								Seguro de bienes inmuebles	1101	30	9968	0000	300,000.00	-200,000.00	100,000.00	44,445.84	0.00	44,445.84	4.45%	55,554.16	55.55%	
1	01	00	0003								Lubricantes	1101	40	9992	0000	150,000.00	-1,000.00	149,000.00	94,656.62	0.00	94,656.62	63.53%	54,343.38	38.47%	
1	01	00	0003								Equipo computacional	1101	20	1955	0000	75,000.00	54,000.00	129,000.00	57,457.63	71,522.30	128,979.93	99.98%	20.07	0.02%	
1	01	00	0003								Equipos de seguridad	1101	40	9992	0000	150,000.00	-106,000.00	44,000.00	0.00	0.00	0.00	0.00%	44,000.00	100.00%	
1	01	00	0004								SERVICIOS ADMINISTRATIVOS Y FINANCIEROS	111				1,295,195.00	107,000.00	1,402,195.00	558,338.02	316,421.34	874,757.36	62.4%	627,437.64	37.6%	
1	01	00	0004								Comisiones y gastos bancarios	1102	40	9992	0000	95,195.00	121,500.00	216,695.00	131,428.55	85,072.04	216,500.59	99.91%	194.41	0.09%	
1	01	00	0004								Servicios de informaticas y sistemas computarizados	1102	40	9992	0000	1,200,000.00	-14,500.00	1,185,500.00	426,907.47	231,349.30	658,256.77	55.53%	527,243.23	44.47%	
1	11	00	0001								COORDINACION, EJECUCION Y FISCALIZACION	231				90,210,773.00	103,760,612.50	193,971,385.50	67,797,405.55	26,487,714.50	94,285,120.45	48.6%	99,686,265.05	51.4%	
1	11	00	0001								OBRAS PUBLICAS MUNICIPALES					28,382,560.00	662,000.00	29,044,560.00	16,644,010.38	10,209,164.19	26,853,174.57	92.4%	2,201,385.43	7.6%	
1	11	00	0001								Sueldos al personal contratado e igualado	2503	20	1955	0000	2,888,000.00	-583,000.00	2,305,000.00	1,750,334.67	332,814.44	2,083,149.11	91.17%	201,850.89	8.83%	
1	11	00	0001								Alquileres de equipos de transporte, traccion y elevacion	2503	30	9968	0000	4,700,000.00	476,000.00	5,176,000.00	4,173,644.20	1,002,150.00	5,175,994.20	100.00%	5.80	0.00%	
1	11	00	0001								Otras Menores en edificaciones	2503	40	9992	0000	3,500,000.00	100,000.00	3,600,000.00	0.00	3,556,024.20	3,556,024.20	98.78%	43,975.80	1.22%	
1	11	00	0001								Mantenimiento y reparacion de maquinari	2503	30	9968	0000	1,400,000.00	333,000.00	1,733,000.00	1,368,694.01	274,780.17	1,643,474.18	96.63%	58,345.82	3.37%	
1	11	00	0001								Mantenimiento y reparacion de obras civiles en instalacion	2503	30	9968	0000	2,000,000.00	0.00	2,000,000.00	1,522,588.86	139,732.77	1,662,321.63	83.12%	7,678.37	0.39%	
1	11	00	0001								Herramientas y neumaticos	2503	30	9968	0000	1,385,700.00	-83,000.00	1,302,700.00	562,658.19	65,031.62	1,247,689.81	95.78%	55,010.19	4.22%	
1	11	00	0001								Herramientas Menores	2503	40	9992	0000	3,000,000.00	-100,000.00	2,900,000.00	1,420,817.12	934,965.95	2,355,813.07	81.23%	544,186.93	18.77%	
1	11	00	0001								Gasolina	2503	40	9962	0000	4,347,259.00	0.00	4,347,259.00	1,447,388.53	2,588,232.58	4,036,621.11	92.85%	310,637.89	7.15%	
1	11	00	0001								Productos electricos y alambres	2503	30	9965	0000	4,000,000.00	529,000.00	4,529,000.00	4,006,494.80	521,700.00	4,528,194.80	99.98%	815.20	0.02%	
1	11	00	0001								Herramientas y maquinas-herramientas	2503	30	9965	0000	200,000.00	0.00	200,000.00	0.00	157,522.46	157,522.46	78.76%	42,477.54	21.24%	
1	11	00	0001								Estudios de permision	2503	40	9992	0000	200,000.00	0.00	200,000.00	0.00	45,200.00	45,200.00	5.78%	736,401.00	94.22%	
1	11	01	0051								CONSTRUCCION DE ACERAS Y CONTENES PLAN P	2601	40	9992	0000	1,713,368.00	-1,713,368.00	0.00	0.00	0.00	0.00	0.00%	200,000.00	100.00%	
1	11	01	0051								Infraestructura Terrestre y Obras Anexas	2601	40	9992	0000	1,713,368.00	-1,713,368.00	0.00	0.00	0.00	0.00	0.00%	0.00	0.00%	
1	11	01	0052								CONSTRUCCION DE ACERAS Y CONTENES SANTA	2601	40	9992	0000	1,750,000.00	2,000,000.00	3,750,000.00	0.00	745,294.68	745,294.68	19.9%	3,004,705.32	80.1%	
1	11	01	0052								Infraestructura Terrestre y Obras Anexas	2601	40	9992	0000	1,750,000.00	2,000,000.00	3,750,000.00	0.00	745,294.68	745,294.68	19.87%	3,004,705.32	80.13%	

MINISTERIO DE HACIENDA  
DIRECCION GENERAL DE PRESUPUESTO  
EJECUCION TRIMESTRAL DE LOS GASTOS Y APLICACIONES FINANCIERAS POR DESTINO Y ESTRUCTURA PROGRAMATICA  
CORRESPONDIENTE AL CUARTO TRIMESTRE: OCTUBRE/DICIEMBRE DE 2021

CODIGO DEL CAPITULO 7020  
AYUNTAMIENTO DE COTUI

Destino de Fondos Asignados	Programatica	Proy.	Act/ Ocr	Cod. S/Imp	Tipo	Obj	Ca	Sicla	Aux	Clasificador del Gasto	Denominacion del Gasto	Funcion	Fuente de Financ	Fuente Especifica	Organismo Ejecutor	Original	Modificaciones	Vigente	Acumulado Anterior	Trimestre	A la Fecha	% Devengado a la Fecha	Saldo Disponible	% Saldo Disponible
1	11	01	0053	2	7	8	9	10	11	CONSTRUCCION DE ACERAS Y CONTENES LAS YA	12	13	14	15	16	17	18	19 = 17 + 0 - 18	20	21	22 = 20 + 21	23 = 22 / 19	24 = 19 - 22	25 = 24 / 19
1	11	01	0053	2	7	8	9	10	11	CONSTRUCCION DE ACERAS Y CONTENES LAS YA	12	13	14	15	16	17	18	19 = 17 + 0 - 18	20	21	22 = 20 + 21	23 = 22 / 19	24 = 19 - 22	25 = 24 / 19
1	11	01	0053	2	7	8	9	10	11	CONSTRUCCION DE ACERAS Y CONTENES LAS YA	12	13	14	15	16	17	18	19 = 17 + 0 - 18	20	21	22 = 20 + 21	23 = 22 / 19	24 = 19 - 22	25 = 24 / 19
1	11	01	0054	2	7	8	9	10	11	CONSTRUCCION DE ACERAS Y CONTENES LA UN	12	13	14	15	16	17	18	19 = 17 + 0 - 18	20	21	22 = 20 + 21	23 = 22 / 19	24 = 19 - 22	25 = 24 / 19
1	11	01	0054	2	7	8	9	10	11	CONSTRUCCION DE ACERAS Y CONTENES LA UN	12	13	14	15	16	17	18	19 = 17 + 0 - 18	20	21	22 = 20 + 21	23 = 22 / 19	24 = 19 - 22	25 = 24 / 19
1	11	01	0055	2	7	8	9	10	11	CONSTRUCCION DE ACERAS Y CONTENES CASTI	12	13	14	15	16	17	18	19 = 17 + 0 - 18	20	21	22 = 20 + 21	23 = 22 / 19	24 = 19 - 22	25 = 24 / 19
1	11	01	0055	2	7	8	9	10	11	CONSTRUCCION DE ACERAS Y CONTENES CASTI	12	13	14	15	16	17	18	19 = 17 + 0 - 18	20	21	22 = 20 + 21	23 = 22 / 19	24 = 19 - 22	25 = 24 / 19
1	11	01	0056	2	7	8	9	10	11	CONSTRUCCION DE ACERAS Y CONTENES SECTO	12	13	14	15	16	17	18	19 = 17 + 0 - 18	20	21	22 = 20 + 21	23 = 22 / 19	24 = 19 - 22	25 = 24 / 19
1	11	01	0056	2	7	8	9	10	11	CONSTRUCCION DE ACERAS Y CONTENES SECTO	12	13	14	15	16	17	18	19 = 17 + 0 - 18	20	21	22 = 20 + 21	23 = 22 / 19	24 = 19 - 22	25 = 24 / 19
1	11	01	0057	2	7	8	9	10	11	CONSTRUCCION DE ACERAS Y CONTENES ALTO	12	13	14	15	16	17	18	19 = 17 + 0 - 18	20	21	22 = 20 + 21	23 = 22 / 19	24 = 19 - 22	25 = 24 / 19
1	11	01	0057	2	7	8	9	10	11	CONSTRUCCION DE ACERAS Y CONTENES ALTO	12	13	14	15	16	17	18	19 = 17 + 0 - 18	20	21	22 = 20 + 21	23 = 22 / 19	24 = 19 - 22	25 = 24 / 19
1	11	01	0058	2	7	8	9	10	11	CONSTRUCCION DE ACERAS Y CONTENES VISTA	12	13	14	15	16	17	18	19 = 17 + 0 - 18	20	21	22 = 20 + 21	23 = 22 / 19	24 = 19 - 22	25 = 24 / 19
1	11	01	0058	2	7	8	9	10	11	CONSTRUCCION DE ACERAS Y CONTENES VISTA	12	13	14	15	16	17	18	19 = 17 + 0 - 18	20	21	22 = 20 + 21	23 = 22 / 19	24 = 19 - 22	25 = 24 / 19
1	11	01	0059	2	7	8	9	10	11	CONSTRUCCION DE ACERAS Y CONTENES SECTOR	12	13	14	15	16	17	18	19 = 17 + 0 - 18	20	21	22 = 20 + 21	23 = 22 / 19	24 = 19 - 22	25 = 24 / 19
1	11	01	0059	2	7	8	9	10	11	CONSTRUCCION DE ACERAS Y CONTENES SECTOR	12	13	14	15	16	17	18	19 = 17 + 0 - 18	20	21	22 = 20 + 21	23 = 22 / 19	24 = 19 - 22	25 = 24 / 19
1	11	01	0060	2	7	8	9	10	11	CONSTRUCCION DE ACERAS Y CONTENES PLAN P	12	13	14	15	16	17	18	19 = 17 + 0 - 18	20	21	22 = 20 + 21	23 = 22 / 19	24 = 19 - 22	25 = 24 / 19
1	11	01	0060	2	7	8	9	10	11	CONSTRUCCION DE ACERAS Y CONTENES PLAN P	12	13	14	15	16	17	18	19 = 17 + 0 - 18	20	21	22 = 20 + 21	23 = 22 / 19	24 = 19 - 22	25 = 24 / 19
1	11	01	0061	2	7	8	9	10	11	CONSTRUCCION DE ACERAS Y CONTENES LAS YA	12	13	14	15	16	17	18	19 = 17 + 0 - 18	20	21	22 = 20 + 21	23 = 22 / 19	24 = 19 - 22	25 = 24 / 19
1	11	01	0061	2	7	8	9	10	11	CONSTRUCCION DE ACERAS Y CONTENES LAS YA	12	13	14	15	16	17	18	19 = 17 + 0 - 18	20	21	22 = 20 + 21	23 = 22 / 19	24 = 19 - 22	25 = 24 / 19
1	11	01	0062	2	7	8	9	10	11	RECONSTRUCCION ACERAS Y CONTENES SECTORE	12	13	14	15	16	17	18	19 = 17 + 0 - 18	20	21	22 = 20 + 21	23 = 22 / 19	24 = 19 - 22	25 = 24 / 19
1	11	01	0062	2	7	8	9	10	11	RECONSTRUCCION ACERAS Y CONTENES SECTORE	12	13	14	15	16	17	18	19 = 17 + 0 - 18	20	21	22 = 20 + 21	23 = 22 / 19	24 = 19 - 22	25 = 24 / 19
1	11	01	0063	2	7	8	9	10	11	CONSTRUCCION ACERAS Y CONTENES SANTA ROS	12	13	14	15	16	17	18	19 = 17 + 0 - 18	20	21	22 = 20 + 21	23 = 22 / 19	24 = 19 - 22	25 = 24 / 19
1	11	01	0063	2	7	8	9	10	11	CONSTRUCCION ACERAS Y CONTENES SANTA ROS	12	13	14	15	16	17	18	19 = 17 + 0 - 18	20	21	22 = 20 + 21	23 = 22 / 19	24 = 19 - 22	25 = 24 / 19
1	11	01	0064	2	7	8	9	10	11	CONSTRUCCION ACERAS Y CONTENES SABANA DE	12	13	14	15	16	17	18	19 = 17 + 0 - 18	20	21	22 = 20 + 21	23 = 22 / 19	24 = 19 - 22	25 = 24 / 19
1	11	01	0064	2	7	8	9	10	11	CONSTRUCCION ACERAS Y CONTENES SABANA DE	12	13	14	15	16	17	18	19 = 17 + 0 - 18	20	21	22 = 20 + 21	23 = 22 / 19	24 = 19 - 22	25 = 24 / 19
1	11	01	0065	2	7	8	9	10	11	CONSTRUCCION ACERAS Y CONTENES LAS COLIN	12	13	14	15	16	17	18	19 = 17 + 0 - 18	20	21	22 = 20 + 21	23 = 22 / 19	24 = 19 - 22	25 = 24 / 19
1	11	01	0065	2	7	8	9	10	11	CONSTRUCCION ACERAS Y CONTENES LAS COLIN	12	13	14	15	16	17	18	19 = 17 + 0 - 18	20	21	22 = 20 + 21	23 = 22 / 19	24 = 19 - 22	25 = 24 / 19
1	11	01	0065	2	7	8	9	10	11	CONSTRUCCION ACERAS Y CONTENES LAS COLIN	12	13	14	15	16	17	18	19 = 17 + 0 - 18	20	21	22 = 20 + 21	23 = 22 / 19	24 = 19 - 22	25 = 24 / 19

MINISTERIO DE HACIENDA  
DIRECCION GENERAL DE PRESUPUESTO  
EJECUCION TRIMESTRAL DE LOS GASTOS Y APLICACIONES FINANCIERAS POR DESTINO DE FONDOS Y ESTRUCTURA PROGRAMATICA  
CORRESPONDIENTE AL CUARTO TRIMESTRE: OCTUBRE/DICIEMBRE DE 2021


CODIGO DEL CAPITULO 7020  
DENOMINACION AYUNTAMIENTO DE COTUI

Detalle de los Fondos Asignados	Estructura Programatica				Clasificador del Gasto		Presupuesto		Devenido		% Devenido a la Fecha	Balance Disponible	% Balance Disponible											
	Prog	Prov	Act/ Ocr	Cost/ Subp	Tipo	Obj	Clas	Subcra	Aux	Denominacion del Gasto				Funcion	Fuente	Organ	Modificaciones	Vigente	Acumulado Anterior	Trimestre	A la Fecha			
1	2	3	4	5	6	7	8	9	10	11	12	13	14	15	16	17	18	19 = 17 + 0 - 18	20	21	22 = 20 + 21	23 = 22 / 19	24 = 19 - 22	25 = 24 / 19
1	11	01	0066			2	7	2	4	01	CONSTRUCCION ACERAS Y CONTENES LAS FLORE	2601	30	9998	0000	0.00	5,331,717.22	5,331,717.22	4,691,728.14	0.00	4,691,728.14	88.00%	639,989.08	12.00%
1	11	01	0068			2	7	2	4	01	Infraestructura Terrestre y Obras Anexas	2601	30	9998	0000	0.00	5,331,717.22	5,331,717.22	4,691,728.14	0.00	4,691,728.14	88.00%	639,989.08	12.00%
1	11	01	0067			2	7	2	4	01	CONSTRUCCION ACERAS Y CONTENES EN MAGUAC	2601	30	9998	0000	0.00	4,056,123.10	4,056,123.10	3,643,001.41	0.00	3,643,001.41	89.8%	413,121.69	10.2%
1	11	01	0067			2	7	2	4	01	Infraestructura Terrestre y Obras Anexas	2601	30	9998	0000	0.00	4,056,123.10	4,056,123.10	3,643,001.41	0.00	3,643,001.41	89.81%	413,121.69	10.19%
1	11	01	0068			2	7	2	4	01	CONST. ACERAS Y CONTENES Y ALCANTARILLAD	2601	30	9998	0000	0.00	2,071,156.25	2,071,156.25	1,592,216.38	0.00	1,592,216.38	76.9%	478,939.87	23.1%
1	11	01	0068			2	7	2	4	01	Infraestructura Terrestre y Obras Anexas	2601	30	9998	0000	0.00	2,071,156.25	2,071,156.25	1,592,216.38	0.00	1,592,216.38	76.9%	478,939.87	23.1%
1	11	01	0069			2	7	2	4	01	TERMINACION PUENTE CAJON HICAGO Y ACOND.	2601	30	9998	0000	0.00	1,370,105.16	1,370,105.16	1,190,808.70	0.00	1,190,808.70	86.9%	179,296.46	13.09%
1	11	01	0069			2	7	2	4	01	Infraestructura Terrestre y Obras Anexas	2601	30	9998	0000	0.00	1,370,105.16	1,370,105.16	1,190,808.70	0.00	1,190,808.70	86.91%	179,296.46	13.09%
1	11	01	0070			2	7	2	4	01	ACERAS Y CONTENES SABANA DEL MEDIO SDA E	2601	30	9998	0000	0.00	2,406,549.82	2,406,549.82	2,224,012.32	0.00	2,224,012.32	92.4%	182,537.50	7.5%
1	11	01	0070			2	7	2	4	01	Infraestructura Terrestre y Obras Anexas	2601	30	9998	0000	0.00	2,406,549.82	2,406,549.82	2,224,012.32	0.00	2,224,012.32	92.4%	182,537.50	7.5%
1	11	01	0071			2	7	2	4	01	IMPRESION SECTORES DE COTUI	2601	20	1965	0000	0.00	4,234,620.18	4,234,620.18	2,224,012.32	0.00	2,224,012.32	52.4%	2,010,607.86	47.5%
1	11	01	0071			2	7	2	4	01	Infraestructura Terrestre y Obras Anexas	2601	40	9982	0000	0.00	4,234,620.18	4,234,620.18	2,224,012.32	0.00	2,224,012.32	52.4%	2,010,607.86	47.5%
1	11	02	0061			2	7	2	4	01	CONSTRUCCION DE CALLES SECTOR LOS MINERO	2601	40	9982	0000	2,500,000.00	0.00	2,500,000.00	0.00	0.00	0.00	0.0%	2,500,000.00	100.0%
1	11	02	0061			2	7	2	4	01	Infraestructura Terrestre y Obras Anexas	2601	20	1965	0000	2,500,000.00	0.00	2,500,000.00	0.00	0.00	0.00	0.0%	2,500,000.00	100.0%
1	11	02	0062			2	7	2	4	01	ACERAS Y CONTENES CALLEJON LOS POMOS Y P	2601	30	9998	0000	0.00	2,689,585.61	2,689,585.61	2,583,486.58	0.00	2,583,486.58	96.1%	106,099.03	3.9%
1	11	02	0062			2	7	2	4	01	Infraestructura Terrestre y Obras Anexas	2601	30	9998	0000	0.00	2,689,585.61	2,689,585.61	2,583,486.58	0.00	2,583,486.58	96.1%	106,099.03	3.9%
1	11	02	0063			2	7	2	4	01	ACOND. ACERAS Y CONTENES CALLEJO PADRE F	2601	30	9998	0000	0.00	2,142,398.80	2,142,398.80	2,134,328.11	0.00	2,134,328.11	99.6%	8,070.69	0.4%
1	11	02	0063			2	7	2	4	01	Infraestructura Terrestre y Obras Anexas	2601	30	9998	0000	0.00	2,142,398.80	2,142,398.80	2,134,328.11	0.00	2,134,328.11	99.6%	8,070.69	0.4%
1	11	02	0064			2	7	2	4	01	SEÑALIZACION DE CALLES	2601	30	9998	0000	0.00	4,745,379.82	4,745,379.82	2,359,877.99	0.00	2,359,877.99	49.7%	2,385,501.83	50.3%
1	11	02	0064			2	7	2	4	01	Infraestructura Terrestre y Obras Anexas	2601	40	9982	0000	0.00	4,745,379.82	4,745,379.82	2,359,877.99	0.00	2,359,877.99	49.7%	2,385,501.83	50.3%
1	11	03	0051			2	7	2	7	01	CONSTRUCCION CANCHA DE BALONCESTO SANTA	4302	20	1965	0000	3,444,416.00	0.00	3,444,416.00	0.00	0.00	0.00	0.0%	3,444,416.00	70.5%
1	11	03	0051			2	7	2	7	01	Obras urbanisticas	4302	20	1965	0000	3,444,416.00	0.00	3,444,416.00	0.00	0.00	0.00	0.0%	3,444,416.00	70.5%
1	11	03	0052			2	7	2	7	01	MERCADO MUNICIPAL	4302	30	9998	0000	0.00	60,406,238.34	60,406,238.34	11,527,304.36	0.00	11,527,304.36	19.1%	48,877,933.98	80.9%
1	11	03	0052			2	7	2	7	01	Obras urbanisticas	4302	30	9998	0000	0.00	60,406,238.34	60,406,238.34	11,527,304.36	0.00	11,527,304.36	19.1%	48,877,933.98	80.9%
1	11	03	0053			2	7	2	7	01	CANCHA LOS MINEROS	4302	20	1965	0000	0.00	4,000,000.00	4,000,000.00	0.00	0.00	0.00	0.0%	4,000,000.00	76.3%
1	11	03	0053			2	7	2	7	01	Obras urbanisticas	4302	20	1965	0000	0.00	4,000,000.00	4,000,000.00	0.00	0.00	0.00	0.0%	4,000,000.00	76.3%
1	11	06	0051			2	7	2	7	01	ACONDICIONAMIENTO MAYES PARQUE INSUSTRA	4302	40	9982	0000	10,980,000.00	-10,980,000.00	0.00	0.00	0.00	0.00	0.0%	0.00	0.0%
1	11	06	0051			2	7	2	7	01	Obras urbanisticas	4302	40	9982	0000	10,980,000.00	-10,980,000.00	0.00	0.00	0.00	0.00	0.0%	0.00	0.0%

MINISTERIO DE HACIENDA  
DIRECCION GENERAL DE PRESUPUESTO  
EJECUCION TRIMESTRAL DE LOS GASTOS Y APLICACIONES FINANCIERAS POR DESTINO DE FONDOS Y ESTRUCTURA PROGRAMATICA  
CORRESPONDIENTE AL CUARTO TRIMESTRE: OCTUBRE/DICIEMBRE DE 2021

CODIGO DEL CAPITULO 7020  
DENOMINACION AYUNTAMIENTO DE COTUI

Destino de Fondos Asignados	Estructura Programatica	Codi. Tipo	Clas. Soc. Aux.	Descripción del Gasto	Función	Fuente		Organismo	Presupuesto	Acumulado	Desgano		Balance Disponible	% Balance Disponible			
						Espe. Fianc.	Espe. Fianc. Cador				Trimestre	A la Fecha					
1	11 07 0001	2 7	1 2	CONSTRUCCION PRIMERA ETAPA SANITARIO SEC	13	14	15	16	17	18	19 = 17 + 0 - 18	20	21	22 = 20 + 21	23 = 22 / 19	24 = 19 - 22	25 = 24 / 19
1	11 07 0051	2 7	1 2	Obras para edificación no residencial	4305	30	9999	0000	0.00	3,179,781.78	3,179,781.78	1,550,357.38	0.00	1,550,357.38	48.78%	1,629,424.40	51.22%
1	11 08 0051	2 7	1 2	REMOZAMIENTO INSTALACIONES DEPORTIVAS DE					1,885,581.00	0.00	1,885,581.00	0.00	0.00	1,550,357.38	8.28%	1,856,561.00	100.00%
1	11 08 0051	2 7	1 2	Obras para edificación no residencial	4102	30	9995	0000	1,895,581.00	0.00	1,895,581.00	0.00	0.00	0.00	0.00%	1,895,581.00	100.00%
1	11 08 0052	2 7	1 2	RECONSTRUCCION CINE TEATRO					9,561,170.00	-9,561,170.00	0.00	0.00	0.00	0.00	0.00%	0.00	nan%
1	11 08 0052	2 7	1 2	Obras para edificación no residencial	4102	20	1955	0000	9,561,170.00	-9,561,170.00	0.00	0.00	0.00	0.00	0.00%	0.00	nan%
1	11 08 0053	2 7	1 2	RECONSTRUCCION CAPILLA COMUNIDAD DE DUEY					0.00	2,565,227.36	2,565,227.36	2,003,250.14	284,005.23	2,287,255.37	89.2%	277,971.99	10.8%
1	11 08 0053	2 7	1 2	Obras para edificación no residencial	4305	30	9999	0000	0.00	2,565,227.36	2,565,227.36	2,003,250.14	284,005.23	2,287,255.37	89.2%	277,971.99	10.8%
1	11 14 0051	2 7	1 2	READECUACION DE OFICINA Y AULAS DE LA U					4,000,000.00	-3,000,000.00	1,000,000.00	0.00	1,000,000.00	100.00%	0.00	0.0%	
1	11 14 0051	2 7	1 2	Otras para edificación no residencial	1101	20	1965	0000	4,000,000.00	-3,000,000.00	1,000,000.00	0.00	1,000,000.00	100.00%	0.00	0.0%	
1	11 22 0051	2 7	1 2	READECUACION SISTEMA DRENAJE PLUVIAL SEC					2,090,416.00	0.00	2,090,416.00	0.00	324,000.00	15.50%	1,766,416.00	84.5%	
1	11 22 0051	2 7	1 2	Obras para edificación no residencial	3103	20	1965	0000	2,090,416.00	0.00	2,090,416.00	0.00	324,000.00	15.50%	1,766,416.00	84.5%	
1	11 24 0051	2 7	1 2	SANEAMIENTO DE CAJADAS EN SECTORES DEL					2,070,622.00	4,154,620.18	6,225,242.18	0.00	1,395,437.64	22.42%	4,829,804.54	77.58%	
1	11 24 0051	2 7	1 2	Obras hidráulicas y sanitarias	3103	20	1965	0000	2,070,622.00	4,154,620.18	6,225,242.18	0.00	1,395,437.64	22.42%	4,829,804.54	77.58%	
1	11 24 0052	2 7	1 2	CONSTRUCCION POZO Y TANQUE EN VILLA PRO					0.00	2,141,202.33	2,141,202.33	1,529,906.16	430,447.57	1,960,353.73	91.6%	180,848.60	8.4%
1	11 24 0052	2 7	1 2	Obras hidráulicas y sanitarias	4103	30	9999	0000	0.00	2,141,202.33	2,141,202.33	1,529,906.16	430,447.57	1,960,353.73	91.6%	180,848.60	8.4%
1	12 00 0003	2 6	4 1	MANEJO DE RESIDUOS SOLIDOS	228				31,916,500.00	-1,999,400.00	29,917,100.00	0.00	0.00	0.00	0.0%	29,917,100.00	100.0%
1	12 00 0003	2 6	4 1	Otras hidráulicas y sanitarias	3202	40	9992	0000	31,916,500.00	-1,999,400.00	29,917,100.00	0.00	0.00	0.00	0.0%	29,917,100.00	100.0%
1	12 00 0005	2 6	4 1	ADMINISTRACION Y REPARACION DE UNIDADE	228				5,000,000.00	1,999,400.00	6,999,400.00	3,000,000.00	3,830,508.47	6,830,508.47	97.6%	168,891.53	2.4%
1	12 00 0005	2 6	4 1	Automóviles y camiones	2102	40	9992	0000	5,000,000.00	1,999,400.00	6,999,400.00	3,000,000.00	3,830,508.47	6,830,508.47	97.6%	168,891.53	2.4%
1	96 00 0001	4 2	1 1	DEUDA PUBLICA Y OTRAS OPERACIONES FINANCI	442				3,000,000.00	0.00	3,000,000.00	2,339,804.69	0.00	2,339,804.69	78.0%	660,195.31	22.0%
1	96 00 0001	4 2	1 1	DEUDA PUBLICA Y OTRAS OPERACIONES FINANCI	442				3,000,000.00	-300,000.00	2,700,000.00	2,256,869.17	0.00	2,256,869.17	83.6%	444,130.83	16.4%
1	96 00 0002	4 2	1 1	Distribución de cuentas por pagar de corto plazo internas	0000	20	1965	0000	3,000,000.00	-300,000.00	2,700,000.00	2,256,869.17	0.00	2,256,869.17	83.6%	444,130.83	16.4%
1	96 00 0002	4 2	1 1	DEUDA PUBLICA Y OTRAS OPERACIONES FINANCI	442				0.00	300,000.00	300,000.00	83,935.52	0.00	83,935.52	28.0%	216,064.48	72.0%
1	96 00 0002	4 2	1 1	Intereses de la deuda pública interna de corto plazo.	5101	20	1965	0000	0.00	300,000.00	300,000.00	83,935.52	0.00	83,935.52	27.98%	216,064.48	72.02%
<b>TOTAL CUENTA INVERSION</b>					132,346,468.00	103,614,612.50	235,961,080.50	73,942,793.51	30,810,427.71	104,753,221.22	44.4%	131,207,859.28	55.6%				



Preparado por

Revisado por

Aprobado por

MINISTERIO DE HACIENDA  
DIRECCION GENERAL DE PRESUPUESTO  
EJECUCION TRIMESTRAL DE LOS GASTOS Y APLICACIONES FINANCIERAS POR DESTINO DE FONDOS Y ESTRUCTURA PROGRAMATICA  
CORRESPONDIENTE AL CUARTO TRIMESTRE: OCTUBRE/DICIEMBRE DE 2021

CODIGO DEL CAPITULO 7020  
DENOMINACION AYUNTAMIENTO DE COTUI

Destino de Fondos	Estructura Programatica	Codigo	Tipo	Obj	Cta	Subcta	Aux	Clasificador del Gasto	Denominacion del Gasto	Funcion	Fuente de Financiamiento	Organismo	Original	Modificaciones	Vigente	Acumulado Anterior	Devengado			% Devengado a la Fecha	Balance Disponible	% Balance Disponible
																	Trimestre	A la Fecha	% Devengado a la Fecha			
E 01	01 00 0004								NORMAS, POLITICAS Y ADMINISTRACION MUNICIPAL	111			26,753.00	0.00	26,753.00	12,410.90	2,597.12	15,108.02	56.5%	11,644.98	43.5%	
E 01	01 00 0004								SERVICIOS ADMINISTRATIVOS Y FINANCIEROS	1102			26,753.00	0.00	26,753.00	12,410.90	2,597.12	15,108.02	56.47%	11,644.98	43.53%	
E 14	00 0001								COMISIONES Y GASTOS BANCARIOS				1,628,160.00	-1,089,000.00	539,160.00	515,837.85	23,000.00	538,837.85	99.9%	322.15	0.1%	
E 14	00 0001								GESTION Y ADMINISTRACION DE SOCIALES				1,628,160.00	-1,089,000.00	539,160.00	515,837.85	23,000.00	538,837.85	99.94%	322.15	0.1%	
E 14	00 0001								ASISTENCIA SOCIAL				1,628,160.00	-1,089,000.00	539,160.00	515,837.85	23,000.00	538,837.85	99.94%	322.15	0.09%	
E 14	00 0001								Ayudas y donaciones programadas a hogares y personas	4510			962,093.00	1,223,000.00	2,185,093.00	1,563,584.66	384,340.71	1,947,925.37	89.1%	237,167.63	10.9%	
E 15	00 0001								FOMENTO DE LA CULTURA, DEPORTE Y RECREAC	222			962,093.00	1,223,000.00	2,185,093.00	1,563,584.66	384,340.71	1,947,925.37	89.1%	237,167.63	10.9%	
E 15	00 0001								FOMENTO DE LA CULTURA Y EL ARTE				962,093.00	1,223,000.00	2,185,093.00	1,563,584.66	384,340.71	1,947,925.37	89.1%	237,167.63	10.9%	
E 15	00 0001								Sueldos fijos	4303			672,000.00	1,089,000.00	1,761,000.00	1,583,584.66	178,940.71	1,742,525.37	98.96%	18,474.83	1.05%	
E 15	00 0001								Sueldo anual no 13	4303			56,000.00	4,000.00	60,000.00	0.00	0.00	0.00	0.00%	60,000.00	100.00%	
E 15	00 0001								Contribuciones al seguro de salud	4303			47,712.00	0.00	47,712.00	0.00	0.00	0.00	0.00%	47,712.00	100.00%	
E 15	00 0001								Contribuciones al seguro de pensiones	4303			47,645.00	0.00	47,645.00	0.00	0.00	0.00	0.00%	47,645.00	100.00%	
E 15	00 0001								Contribuciones al seguro de riesgo laboral	4303			8,736.00	0.00	8,736.00	0.00	0.00	0.00	0.00%	8,736.00	100.00%	
E 15	00 0001								Eventos generales	4303			80,000.00	130,000.00	210,000.00	0.00	205,400.00	205,400.00	97.81%	4,600.00	2.19%	
E 15	00 0001								Premios literarios, deportivos y culturales	4303			50,000.00	0.00	50,000.00	0.00	0.00	0.00	0.00%	50,000.00	100.00%	
E 16	00 0001								PROMOCION Y PARTICIPACION COMUNITARIA				2,633,471.00	-130,000.00	2,503,471.00	1,42,072.16	1,294,868.15	1,436,940.31	57.4%	1,056,530.69	42.6%	
E 16	00 0001								FOMENTO, COORDINACION Y REGISTRO DE LAS				2,633,471.00	-130,000.00	2,503,471.00	1,42,072.16	1,294,868.15	1,436,940.31	57.4%	1,056,530.69	42.6%	
E 16	00 0001								Servicios funerarios y gastos conexos	4102			100,000.00	0.00	100,000.00	0.00	14,400.00	14,400.00	14.40%	86,600.00	85.60%	
E 16	00 0001								Alimentos y bebidas para personas	4102			200,000.00	-130,000.00	70,000.00	0.00	0.00	0.00	0.00%	70,000.00	100.00%	
E 16	00 0001								Productos medicinales	4102			100,000.00	0.00	100,000.00	0.00	0.00	0.00	0.00%	100,000.00	100.00%	
E 16	00 0001								Gasolina	4102			50,000.00	0.00	50,000.00	0.00	0.00	0.00	0.00%	50,000.00	100.00%	
E 16	00 0001								Ayudas y donaciones programadas a hogares y personas	4102			1,000,000.00	500,000.00	1,500,000.00	142,072.16	1,280,468.15	1,422,540.31	94.84%	77,468.69	5.16%	
E 16	00 0001								Becas Nacionales	4102			1,183,471.00	-500,000.00	683,471.00	0.00	0.00	0.00	0.00%	683,471.00	100.00%	
E 96	00 0001								DEUDA PUBLICA Y OTRAS OPERACIONES FINANCIERAS	442			400,000.00	0.00	400,000.00	0.00	0.00	0.00	0.00%	400,000.00	42.6%	
E 96	00 0001								DEUDA PUBLICA Y OTRAS OPERACIONES FINANCIERAS				400,000.00	0.00	400,000.00	0.00	0.00	0.00	0.00%	400,000.00	100.0%	
E 96	00 0001								Distribucion de prestamos de corto plazo internos	0000			400,000.00	4,000.00	400,000.00	0.00	1,704,905.98	3,938,811.55	69.7%	1,716,665.45	30.3%	
TOTAL RDS										217,103,620.00	103,674,612.50	320,778,232.50	117,532,767.72	50,036,056.47	167,568,843.13	52.2%	153,209,389.37	47.8%				

Preparado por: [Firma]

Revisado por: [Firma]

Aprobado por: [Firma]



AYUNTAMIENTO DE COTUI  
EJECUCION FINANCIERA TRIMESTRAL DE LOS PROYECTOS Y OBRAS  
CORRESPONDIENTE AL TRIMESTRE: OCTUBRE - DICIEMBRE DEL 2021

CODIGO INSTITUCION 710210

Códigos	Denominacion	PPM	Mod	Costo Total de la Obra	Ejecutado (devenidad o) años anteriores	Pagado años anteriores	Pendiente por pagar	Presupuesto de año			Ejecucion Financiera Trimestral			Pagado en trimestres por deudas años anteriores	Total General pagado	Monto Pendiente de pago		
								Original	Modificaciones	Vigente	Pagado Trimestres Anteriores	Pagado en el Trimestre	Pagado acumulado a la Fecha					
1	2	3	4	5	6	7	8	9	10	11	12	13	14	15	16 = 15 + 14	17	18 = 9 + 17	19 = 7 - 8
	<b>Proyecto 01</b>			<b>26,286,008.00</b>	<b>0.00</b>	<b>0.00</b>	<b>0.00</b>	<b>26,286,008.00</b>	<b>0.00</b>	<b>38,616,348.28</b>	<b>63,902,356.28</b>	<b>29,253,990.39</b>	<b>8,464,259.60</b>	<b>37,717,849.99</b>	<b>0.00</b>	<b>37,717,849.99</b>	<b>26,184,506.29</b>	
01	CONSTRUCCION DE ACERAS Y CONTENES PLAN PILOTO 2DA ETAPA	1		1,713,368.00	0.00	0.00	0.00	1,713,368.00	-1,713,368.00	0.00	0.00	0.00	0.00	0.00	0.00	0.00	0.00	
01	CONSTRUCCION DE ACERAS Y CONTENES SANTA FE 2018	1		1,750,000.00	0.00	0.00	0.00	1,750,000.00	2,000,000.00	3,750,000.00	0.00	0.00	745,294.68	745,294.68	0.00	745,294.68	3,004,705.32	
01	CONSTRUCCION DE ACERAS Y CONTENES LAS YAGUAS 2018	1		2,193,834.00	0.00	0.00	0.00	2,193,834.00	-2,193,834.00	0.00	0.00	0.00	0.00	0.00	0.00	0.00	0.00	
01	CONSTRUCCION DE ACERAS Y CONTENES LA UNION	1		1,268,898.00	0.00	0.00	0.00	1,268,898.00	1,713,368.00	2,982,266.00	0.00	0.00	577,856.52	577,856.52	0.00	577,856.52	2,404,399.48	
01	CONSTRUCCION DE ACERAS Y CONTENES CASTILLO 2018	1		1,483,182.00	0.00	0.00	0.00	1,483,182.00	2,193,834.00	3,677,016.00	0.00	0.00	630,125.11	630,125.11	0.00	630,125.11	3,046,890.89	
01	CONSTRUCCION DE ACERAS Y CONTENES SECTOR LOS MAESTROS 2020	1		2,100,000.00	0.00	0.00	0.00	2,400,000.00	0.00	2,100,000.00	0.00	0.00	413,104.18	413,104.18	0.00	413,104.18	1,698,895.82	
01	CONSTRUCCION DE ACERAS Y CONTENES ALTO DE LA GATATA 2020	1		1,750,000.00	0.00	0.00	0.00	1,750,000.00	2,861,628.00	4,601,628.00	0.00	0.00	2,280,836.02	2,280,836.02	0.00	2,280,836.02	2,340,791.98	
01	CONSTRUCCION DE ACERAS Y CONTENES VISTA DEL SOL	0		2,059,305.00	0.00	0.00	0.00	2,059,305.00	3,038,065.00	5,097,370.00	1,644,502.76	1,003,663.11	2,648,165.87	2,648,165.87	0.00	2,648,165.87	2,449,204.13	
01	CONSTRUCCION DE ACERAS Y CONTENES SECTOR LA GAVETA	0		2,020,932.00	0.00	0.00	0.00	2,020,932.00	0.00	2,020,932.00	0.00	0.00	398,930.57	398,930.57	0.00	398,930.57	1,622,001.43	
01	CONSTRUCCION DE ACERAS Y CONTENES PLAN PILOTO	0		3,038,065.00	0.00	0.00	0.00	3,038,065.00	-3,038,065.00	0.00	0.00	0.00	0.00	0.00	0.00	0.00	0.00	
01	CONSTRUCCION DE ACERAS Y CONTENES LAS YAGUAS	0		2,851,628.00	0.00	0.00	0.00	2,851,628.00	-2,851,628.00	0.00	0.00	0.00	0.00	0.00	0.00	0.00	0.00	
01	CONSTRUCCION DE ACERAS Y CONTENES SECTORES CASCO URBANO	0		3,056,806.00	0.00	0.00	0.00	3,056,806.00	0.00	3,056,806.00	1,243.89	1,800,908.78	1,602,152.44	1,602,152.44	0.00	1,602,152.44	1,454,653.56	
01	CONSTRUCCION DE ACERAS Y CONTENES SANTA ROSA	0		0.00	0.00	0.00	0.00	2,885,810.25	2,885,810.25	1,996,415.12	1,996,415.12	1,996,415.12	1,996,415.12	1,996,415.12	0.00	1,996,415.12	888,365.13	
01	CONSTRUCCION DE ACERAS Y CONTENES SANTA ROSA	0		0.00	0.00	0.00	0.00	7,741,962.80	7,741,962.80	6,561,690.22	6,561,690.22	6,561,690.22	6,561,690.22	6,561,690.22	0.00	6,561,690.22	1,180,282.38	
01	CONSTRUCCION DE ACERAS Y CONTENES LAS COLINAS MINA	0		0.00	0.00	0.00	0.00	6,518,303.70	6,518,303.70	5,707,981.68	5,707,981.68	5,707,981.68	5,707,981.68	5,707,981.68	0.00	5,707,981.68	810,322.02	
01	CONSTRUCCION DE ACERAS Y CONTENES LAS FLORES	0		0.00	0.00	0.00	0.00	5,331,717.22	5,331,717.22	4,691,728.14	4,691,728.14	4,691,728.14	4,691,728.14	4,691,728.14	0.00	4,691,728.14	639,989.08	
01	CONSTRUCCION DE ACERAS Y CONTENES EN MAQUICA	0		0.00	0.00	0.00	0.00	4,056,123.10	4,056,123.10	3,643,001.41	3,643,001.41	3,643,001.41	3,643,001.41	3,643,001.41	0.00	3,643,001.41	413,121.69	
01	CONSTR. ACERAS Y CONTENES Y ALICANTABILITADOS Y RECALZACION PLAZA ARTESANAL	0		0.00	0.00	0.00	0.00	2,071,156.25	2,071,156.25	1,592,216.38	1,592,216.38	1,592,216.38	1,592,216.38	1,592,216.38	0.00	1,592,216.38	478,939.87	
01	TERMINACION PUENTE CAJON HICHOQI Y ACOND. ACERAS Y CONT. FRENTE A REHAB.	0		0.00	0.00	0.00	0.00	1,370,105.16	1,370,105.16	1,190,808.70	1,190,808.70	1,190,808.70	1,190,808.70	1,190,808.70	0.00	1,190,808.70	179,296.46	
01	ACERAS Y CONTENES SABANA DEL MEDIO 2DA ETAPA	0		0.00	0.00	0.00	0.00	2,406,549.82	2,406,549.82	2,224,012.32	2,224,012.32	2,224,012.32	2,224,012.32	2,224,012.32	0.00	2,224,012.32	182,537.50	
01	INFORMACION SECTORES DE COTUI	0		0.00	0.00	0.00	0.00	4,234,620.18	4,234,620.18	0.00	833,540.63	833,540.63	833,540.63	833,540.63	0.00	833,540.63	3,401,079.55	

AYUNTAMIENTO DE COTUI  
EJECUCION FINANCIERA TRIMESTRAL DE LOS PROYECTOS Y OBRAS  
CORRESPONDIENTE AL TRIMESTRE: OCTUBRE - DICIEMBRE DEL 2021

CODIGO INSTITUCION 7101210

Códigos	Denominacion	PMI	Mod	Costo Total de la Obra	Ejecutado (devengado) años anteriores	Pagado años anteriores	Pendiente por pagar	Presupuesto de año			Ejecucion Financiera Trimestral			Pagado en trimestres por deudas años anteriores	Total General	Monto Pendiente de pago		
								Original	Modificaciones	Vigente	Pagado Trimestres Anteriores	Pagado en el Trimestre	Pagado acumulado a la Fecha 16 = 15 + 14					
Prog	Obra SNP	5	6	7	8	9	10	11	12	13	14	15	16 = 15 + 14	17	18 = 9 + 17	19 = 7 - 8		
1	2	3	4	5	6	7	8	9	10	11	12	13	14	15	16 = 15 + 14	17	18 = 9 + 17	19 = 7 - 8
	<b>Proyecto 02</b>			<b>2.500.000,00</b>	<b>0,00</b>	<b>0,00</b>	<b>0,00</b>	<b>2.500.000,00</b>	<b>9.577.384,23</b>	<b>12.077.364,23</b>	<b>4.717.824,69</b>	<b>2.359.877,99</b>	<b>7.077.702,68</b>	<b>0,00</b>	<b>7.077.702,68</b>	<b>4.999.661,55</b>		
02	00051			CONSTRUCCION DE CALLES SECTOR LOS MINEROS	1	2.500.000,00	0,00	0,00	2.500.000,00	0,00	0,00	0,00	0,00	0,00	0,00	2.500.000,00		
02	00052			ACERAS Y CONTENES CALLEJON LOS FOMOS Y PROX. A ESQUEJA DE PUEBLO NUEVO	0	0,00	0,00	0,00	2.699.585,61	2.699.585,61	2.583.496,58	0,00	2.583.496,58	0,00	2.583.496,58	106.089,03		
02	00053			ACOND. ACERAS Y CONTENES CALLEJO PADRE FANTINO Y CALLE MARIA I	0	0,00	0,00	0,00	2.142.368,80	2.142.368,80	2.134.328,11	0,00	2.134.328,11	0,00	2.134.328,11	8.070,69		
02	00054			SEÑALIZACION DE CALLES	0	0,00	0,00	0,00	4.745.379,82	4.745.379,82	0,00	2.359.877,99	2.359.877,99	0,00	2.359.877,99	2.385.501,83		
	<b>Proyecto 03</b>			<b>3.444.416,00</b>	<b>0,00</b>	<b>0,00</b>	<b>0,00</b>	<b>3.444.416,00</b>	<b>66.405.238,34</b>	<b>69.849.654,34</b>	<b>12.098.466,41</b>	<b>2.020.522,68</b>	<b>14.118.989,09</b>	<b>0,00</b>	<b>14.118.989,09</b>	<b>55.730.665,25</b>		
03	00051			CONSTRUCCION CANCHA DE BALONCESTO SANTA ROSA 2019	1	3.444.416,00	0,00	0,00	3.444.416,00	2.000.000,00	5.444.416,00	571.162,05	1.032.808,32	0,00	1.603.970,37	3.840.445,63		
03	00052			MERCADO MUNICIPAL	0	0,00	0,00	0,00	60.405.238,34	60.405.238,34	11.527.304,36	0,00	11.527.304,36	0,00	11.527.304,36	48.877.933,98		
03	00053			CANCHA LOS MINEROS	0	0,00	0,00	0,00	4.000.000,00	4.000.000,00	0,00	987.714,36	987.714,36	0,00	987.714,36	3.012.285,64		
	<b>Proyecto 06</b>			<b>10.980.000,00</b>	<b>0,00</b>	<b>0,00</b>	<b>0,00</b>	<b>10.980.000,00</b>	<b>-10.980.000,00</b>	<b>0,00</b>	<b>0,00</b>	<b>0,00</b>	<b>0,00</b>	<b>0,00</b>	<b>0,00</b>	<b>0,00</b>		
06	00051			ACONDICIONAMIENTO VAMES PARQUE INDUSTRIAL ZONA FRANCA	0	10.980.000,00	0,00	0,00	10.980.000,00	-10.980.000,00	0,00	0,00	0,00	0,00	0,00	0,00		
	<b>Proyecto 07</b>			<b>0,00</b>	<b>0,00</b>	<b>0,00</b>	<b>0,00</b>	<b>0,00</b>	<b>3.179.781,78</b>	<b>3.179.781,78</b>	<b>1.550.357,38</b>	<b>0,00</b>	<b>1.550.357,38</b>	<b>0,00</b>	<b>1.550.357,38</b>	<b>1.529.424,40</b>		
07	00051			CONSTRUCCION PRIMERA ETAPA SANTUARIO SECTOR LA CRUZ	0	0,00	0,00	0,00	3.179.781,78	3.179.781,78	1.550.357,38	0,00	1.550.357,38	0,00	1.550.357,38	1.629.424,40		
	<b>Proyecto 08</b>			<b>11.446.751,00</b>	<b>0,00</b>	<b>0,00</b>	<b>0,00</b>	<b>11.446.751,00</b>	<b>-6.985.942,64</b>	<b>4.460.808,36</b>	<b>2.003.260,14</b>	<b>284.005,23</b>	<b>2.287.255,37</b>	<b>0,00</b>	<b>2.287.255,37</b>	<b>2.163.552,99</b>		
08	00051			RECONZAMIENTO INSTALACIONES DEPORTIVAS DEL MUNICIPIO DE COTUI	1	1.885.581,00	0,00	0,00	1.885.581,00	0,00	0,00	0,00	0,00	0,00	1.885.581,00			
08	00052			RECONSTRUCCION CINE TEATRO	0	-9.561.170,00	0,00	0,00	9.561.170,00	-9.561.170,00	0,00	0,00	0,00	0,00	0,00			
08	00053			RECONSTRUCCION CAPILLA COMUNIDAD DE DUEY	0	0,00	0,00	0,00	2.566.227,36	2.566.227,36	2.003.250,14	284.005,23	2.287.255,37	0,00	2.287.255,37	277.971,99		
	<b>Proyecto 14</b>			<b>4.000.000,00</b>	<b>0,00</b>	<b>0,00</b>	<b>0,09</b>	<b>4.000.000,00</b>	<b>-3.000.000,00</b>	<b>1.000.000,00</b>	<b>0,00</b>	<b>1.000.000,00</b>	<b>1.000.000,00</b>	<b>0,00</b>	<b>1.000.000,00</b>	<b>0,00</b>		
14	00051			RECONSTRUCCION DE ORIGINA Y AJULAS DE LA UASD COTUI Y ASEJICO	0	4.000.000,00	0,00	0,09	4.000.000,00	-3.000.000,00	1.000.000,00	0,00	1.000.000,00	0,00	1.000.000,00	0,00		
	<b>Proyecto 22</b>			<b>2.090.416,00</b>	<b>0,00</b>	<b>0,00</b>	<b>0,00</b>	<b>2.090.416,00</b>	<b>0,00</b>	<b>2.090.416,00</b>	<b>0,00</b>	<b>324.000,00</b>	<b>324.000,00</b>	<b>0,00</b>	<b>324.000,00</b>	<b>1.766.416,00</b>		
22	00051			REAJUSTACION SISTEMA DRENALIE FLUVIAL SECTORES CENTRO CIUDAD	0	2.090.416,00	0,00	0,00	2.090.416,00	0,00	0,00	324.000,00	324.000,00	0,00	324.000,00	1.766.416,00		
	<b>Proyecto 24</b>			<b>2.070.622,00</b>	<b>0,00</b>	<b>0,00</b>	<b>0,00</b>	<b>2.070.622,00</b>	<b>6.295.822,51</b>	<b>8.366.444,51</b>	<b>1.529.906,16</b>	<b>1.825.885,21</b>	<b>3.355.791,37</b>	<b>0,00</b>	<b>3.355.791,37</b>	<b>5.010.653,14</b>		
24	00051			SEÑALAMIENTO DE CARREAS EN SECTORES DEL CENTRO DE LA CIUDAD	0	2.070.622,00	0,00	0,00	2.070.622,00	4.154.820,18	6.225.242,18	1.395.437,64	1.395.437,64	0,00	1.395.437,64	4.829.804,54		

AYUNTAMIENTO DE COTUI  
EJECUCION FINANCIERA TRIMESTRAL DE LOS PROYECTOS Y OBRAS  
CORRESPONDIENTE AL TRIMESTRE: OCTUBRE - DICIEMBRE DEL 2021


CODIGO INSTITUCION 710210

Códigos	Denominación	PPM	Mod	Costo Total de la Obra	Ejecutado (devengado) o años anteriores	Pagado años anteriores	Pendiente por pagar	Presupuesto de año			Ejecución Financiera Trimestral		Pagado en trimestres por deudas años anteriores	Total General pagado	Monto Pendiente de pago			
								Original	Modificaciones	Vigente	Pagado Trimestres Anteriores	Pagado en el Trimestre				Pagado acumulado a la Fecha		
1	2	3	4	5	6	7	8	9	10	11	12	13	14	15	16 = 15 + 14	17	18 = 9 + 17	19 = 7 - 8
24	00622			CONSTRUCCION POZO Y TANQUE EN VILLA PROGRESO	0		0.00	0.00	0.00	0.00	2,141,202.33	2,141,202.33	1,529,906.16	430,447.57	1,990,353.73	0.00	1,990,353.73	180,849.60
				<b>TOTAL GENERAL</b>			<b>0.00</b>	<b>0.00</b>	<b>0.00</b>	<b>61,818,213.00</b>	<b>103,098,612.50</b>	<b>164,916,825.50</b>	<b>51,153,395.17</b>	<b>16,270,550.71</b>	<b>67,431,945.88</b>	<b>0.00</b>	<b>67,431,945.88</b>	<b>97,484,879.62</b>

Preparado por

Revisado por

Aprobado por



1. Contabilidad General de la República, 2. Contable de Cuentas, 3. Comisión de Fiscalización y Control, 4. Ayuntamiento Municipal, 5. Dirección General de Presupuesto (DIGEPRES), 6. Dirección General de Contabilidad Gubernamental (DIGECOG)