

**MINISTERIO DE HACIENDA  
DIRECCION GENERAL DE PRESUPUESTO  
EJECUCION DE LOS INGRESOS Y FUENTES DE FINANCIAMIENTO  
CORRESPONDIENTE AL MES DE SEPTIEMBRE DE 2021**

CODIGO DEL CAPITULO

7020

DENOMINACION

AYUNTAMIENTO DE COTUI

Clasificador de Ingresos					Denominación	Entidad Organizativa	Fuente Estafic	Organismo Financ	Presupuesto			Percebido			Balance por percibir	
Tipo	Cuenta	SubCta	Aux	Original					Modificaciones	Vigente	Acumulado Anterior	Realizado en el Mes	Acumulado a la Fecha	17 = 13 - 16		
1	1	1	1	1	6	7	8	9	10	11	12	13 = 11 + 0 - 12	14	15	16 = 14 + 15	17 = 13 - 16
1	1	1	1	1	<b>IMPUESTOS</b>	0	30	9996	102	<b>9,540,000.00</b>	<b>0.00</b>	<b>9,540,000.00</b>	<b>2,210,604.75</b>	<b>354,635.79</b>	<b>2,565,240.54</b>	<b>6,974,759.46</b>
1	1	4	1	03	Impuesto sobre ventas condicionales de muebles	0	30	9996	102	800,000.00	0.00	800,000.00	297,463.00	9,500.00	306,963.00	493,037.00
1	1	4	3	18	Anuncios, muestras y carteles	0	30	9996	102	200,000.00	0.00	200,000.00	0.00	0.00	0.00	200,000.00
1	1	4	3	19	Rodaje y transporte de materiales varios	0	30	9996	102	925,000.00	0.00	925,000.00	37,985.00	7,350.00	45,335.00	879,665.00
1	1	4	3	20	Hoteles, moteles y apart - hoteles y establecimientos simla	0	30	9996	102	30,000.00	0.00	30,000.00	0.00	0.00	0.00	30,000.00
1	1	4	3	21	Certificación de animales	0	30	9996	102	60,000.00	0.00	60,000.00	0.00	0.00	0.00	60,000.00
1	1	4	3	22	Trespaso de solares y terrenos rurales	0	30	9996	102	300,000.00	0.00	300,000.00	0.00	0.00	0.00	300,000.00
1	1	4	3	23	Mercedo móvil (chimi, hot dog y otros)	0	30	9996	102	200,000.00	0.00	200,000.00	5,000.00	0.00	5,000.00	195,000.00
1	1	4	3	25	Registro y organización sindicato de choferes	0	30	9996	102	100,000.00	0.00	100,000.00	0.00	0.00	0.00	100,000.00
1	1	4	3	26	Funcionamiento car wash	0	30	9996	102	50,000.00	0.00	50,000.00	0.00	0.00	0.00	50,000.00
1	1	4	3	28	Impuesto sobre tramitación de documentos	0	30	9996	102	2,000,000.00	0.00	2,000,000.00	271,446.99	36,055.00	307,501.99	1,692,498.01
1	1	4	3	29	Impuesto sobre registro de documentos	0	30	9996	102	1,800,000.00	0.00	1,800,000.00	226,830.00	29,100.00	255,930.00	1,544,070.00
1	1	4	3	30	Impuesto sobre lidas de gallo	0	30	9996	102	100,000.00	0.00	100,000.00	800.00	0.00	800.00	99,200.00
1	1	4	3	31	Impuesto sobre billares	0	30	9996	102	100,000.00	0.00	100,000.00	0.00	0.00	0.00	100,000.00
1	1	4	3	32	Espectáculos públicos con o sin boleta de entrada	0	30	9996	102	200,000.00	0.00	200,000.00	0.00	0.00	0.00	200,000.00
1	1	4	3	33	Licencias de construcción	0	30	9996	102	2,000,000.00	0.00	2,000,000.00	1,330,309.76	269,630.79	1,599,940.55	400,059.45
1	1	4	3	35	Permiso para romper pavimento de la vía pública	0	30	9996	102	500,000.00	0.00	500,000.00	40,770.00	3,000.00	43,770.00	456,230.00
1	1	4	3	47	Parada y terminal de autobuses	0	30	9996	102	175,000.00	0.00	175,000.00	0.00	0.00	0.00	175,000.00
1	4				<b>TRANSFERENCIAS</b>					<b>184,823,620.00</b>	<b>0.00</b>	<b>184,823,620.00</b>	<b>86,804,799.00</b>	<b>8,708,415.00</b>	<b>95,513,214.00</b>	<b>89,310,406.00</b>
1	4	1	5	01	Del Sector Privado Interno	0	40	9992	112	75,841,700.00	0.00	75,841,700.00	25,845,900.00	0.00	25,845,900.00	49,995,800.00
1	4	1	5	03	Transf. Corriente - Ordinaria según Ley	202	20	1955	100	65,389,152.00	0.00	65,389,152.00	36,575,339.60	5,225,049.00	41,800,388.60	23,588,763.40
1	4	2	5	03	Transf. de Capital - Ordinaria según Ley	202	20	1955	100	43,592,768.00	0.00	43,592,768.00	24,383,569.40	3,483,366.00	27,866,925.40	15,725,842.60
1	5				<b>VENTAS DE BIENES Y SERVICIOS/INGRESOS DE EXPL</b>					<b>11,790,000.00</b>	<b>44,219,374.16</b>	<b>56,009,374.16</b>	<b>3,801,090.00</b>	<b>1,167,945.78</b>	<b>4,969,025.78</b>	<b>51,040,348.38</b>
1	5	1	3	06	Tasa a la matanza de animales	0	30	9995	102	200,000.00	0.00	200,000.00	60,000.00	0.00	60,000.00	140,000.00

**MINISTERIO DE HACIENDA**  
**DIRECCION GENERAL DE PRESUPUESTO**  
**EJECUCION DE LOS INGRESOS Y FUENTES DE FINANCIAMIENTO**  
**CORRESPONDIENTE AL MES DE SEPTIEMBRE DE 2021**

CODIGO DEL CAPITULO 7020

DENOMINACION

AYUNTAMIENTO DE COTUI

Clasificador de Ingresos		Denominación	Entidad Otorgante	Fuente Erazaf	Organismo Erazaf	Presupuesto			Percebido			Balance por percibir			
Tipo	Cuenta					Original	Modificaciones	Vigente	Acumulado Anterior	Realizado en el Mes	Acumulado a la Fecha				
1	2	3	4	5	7	8	9	10	11	12	13 = 11 + 0 - 12	14	15	16 = 14 + 15	17 = 13 - 16
1	5	1	3	09	0	30	9995	102	200,000.00	0.00	200,000.00	0.00	0.00	200,000.00	
1	5	1	3	16	0	30	9995	102	2,000,000.00	0.00	2,000,000.00	64,735.00	901,140.78	965,875.78	1,034,124.22
1	5	1	3	20	0	30	9995	102	4,500,000.00	0.00	4,500,000.00	1,086,370.00	223,860.00	1,310,230.00	3,189,770.00
1	5	1	4	31	0	30	9998	102	400,000.00	0.00	400,000.00	1,200.00	0.00	1,200.00	398,800.00
1	5	1	4	39	0	30	9998	102	300,000.00	0.00	300,000.00	20,000.00	0.00	20,000.00	280,000.00
1	5	1	5	08	0	30	9998	102	2,000,000.00	0.00	2,000,000.00	243,275.00	0.00	276,220.00	1,723,780.00
1	5	1	5	09	0	30	9998	102	300,000.00	0.00	300,000.00	0.00	0.00	0.00	300,000.00
1	5	1	5	10	0	30	9998	102	2,000,000.00	0.00	2,000,000.00	75,500.00	10,000.00	85,500.00	314,500.00
1	5	1	5	11	0	30	9998	102	30,000.00	0.00	30,000.00	0.00	0.00	0.00	30,000.00
1	5	1	5	13	0	30	9998	102	10,000.00	0.00	10,000.00	0.00	0.00	0.00	10,000.00
1	5	1	5	16	0	30	9998	102	200,000.00	0.00	200,000.00	0.00	0.00	0.00	200,000.00
1	5	1	5	19	0	30	9998	102	1,250,000.00	1,050,000.00	2,300,000.00	2,250,000.00	0.00	2,250,000.00	50,000.00
1	5	1	5	20	0	30	9998	102	0.00	43,169,374.16	43,169,374.16	0.00	0.00	0.00	43,169,374.16
<b>1</b>	<b>6</b>								<b>4,950,000.00</b>	<b>-950,000.00</b>	<b>4,000,000.00</b>	<b>23,175.00</b>	<b>2,300.00</b>	<b>25,475.00</b>	<b>3,974,525.00</b>
1	6	1	3	05	0	30	9998	102	500,000.00	0.00	500,000.00	23,175.00	2,300.00	25,475.00	474,525.00
1	6	1	3	07	0	30	9998	102	4,200,000.00	-950,000.00	3,250,000.00	0.00	0.00	0.00	3,250,000.00
1	6	1	4	99	0	30	9998	102	250,000.00	0.00	250,000.00	0.00	0.00	0.00	250,000.00
<b>1</b>	<b>7</b>								<b>6,000,000.00</b>	<b>0.00</b>	<b>6,000,000.00</b>	<b>0.00</b>	<b>0.00</b>	<b>0.00</b>	<b>6,000,000.00</b>
1	7	1	4	01	0	30	9998	102	6,000,000.00	0.00	6,000,000.00	0.00	0.00	0.00	6,000,000.00
<b>3</b>	<b>1</b>								<b>0.00</b>	<b>60,405,238.34</b>	<b>60,405,238.34</b>	<b>0.00</b>	<b>0.00</b>	<b>0.00</b>	<b>60,405,238.34</b>
3	1	1	1	01	0000	30	9998	102	0.00	60,405,238.34	60,405,238.34	0.00	0.00	0.00	60,405,238.34
			<b>TOTAL GENERAL</b>						<b>217,103,620.00</b>	<b>103,674,612.50</b>	<b>320,778,232.50</b>	<b>92,839,688.75</b>	<b>10,233,296.57</b>	<b>103,072,955.32</b>	<b>217,705,277.18</b>

MINISTERIO DE HACIENDA  
DIRECCION GENERAL DE PRESUPUESTO  
EJECUCION DE LOS INGRESOS Y FUENTES DE FINANCIAMIENTO  
CORRESPONDIENTE AL MES DE SEPTIEMBRE DE 2021

CODIGO DEL CAPITULO

DENOMINACION

Tipo	Clasificador de Ingresos			Denominación	Entidad Otorgante	Fuente de Origen	Fuente Especif.	Organismo Financ.	Original	Presupuesto		Percebido			Balance por percibir	
	Cuenta pro	SUBCta	Aux.							Modificaciones	Vigente	Acumulado Anterior	Realizado en el Mes	Acumulado a la Fecha		
1	2	3	4	5	6	7	8	9	10	11	12	13 = 11 + 0 - 12	14	15	16 = 14 + 15	17 = 13 - 16



Revisado por



Balance por percibir

1- Contraloría General de la República. 2- Cámara de Cuentas. 3- Comisión de Fiscalización y Control. 4- Ayuntamiento Municipal. 5- Dirección General de Presupuesto Municipal (DIGEPRES). 6- Dirección General de Contabilidad Gubernamental (DIGECOG)

**MINISTERIO DE HACIENDA  
DIRECCION GENERAL DE PRESUPUESTO  
EJECUCION DE LOS GASTOS Y APLICACIONES FINANCIERAS POR DESTINO DE FONDOS Y ESTRUCTURA PROGRAMATICA  
CORRESPONDIENTE AL MES DE SEPTIEMBRE DEL AÑO 2021**

CODIGO DEL CAPITULO **7020**

DENOMINACION **AYUNTAMIENTO DE COTUI**


Descrip 6-4 Fond #20	Asig 3	Act 4	Obj 5	Rec 6	Sub 7	Categor 8	Clasificador Cta 9	Denominación 13	Función 14	Fuente Especif 15	Organismo Financ 17	Presupuesto			Acumulado		Ejecución del Gasto			Devengado a la Fecha 25=21+23	Balance Disponible 26=18-25	
												Original 18	Modificaciones 19	Vigente 20=18+19	Anterior 21	Compromiso 22=23-24	Devengado 23	Pagado 24				
								NORMAS, POLITICAS Y ADMINISTRACION MUN					33,479,990.00	25,000.00	33,504,990.00	14,869,586.00	167,250.00	975,363.00	808,113.00	15,844,949.00	17,660,041.00	
								NORMAS Y SEGUIMIENTOS	111				9,265,918.00	0.00	9,265,918.00	5,676,872.00	18,563.00	18,563.00	0.00	5,696,436.00	3,568,583.00	
								REMUNERACIONES Y CONTRIBUCIONES					9,265,918.00	0.00	9,265,918.00	5,676,872.00	18,563.00	18,563.00	0.00	5,696,436.00	3,568,583.00	
								REMUNERACIONES					7,917,000.00	0.00	7,917,000.00	4,785,393.00	0.00	0.00	0.00	4,785,393.00	3,131,607.00	
								Sueldos fijos	1101	20	1955	100	7,308,000.00	0.00	7,308,000.00	4,785,393.00	0.00	0.00	0.00	4,785,393.00	2,522,607.00	
								Sueldos anual no.13	1101	30	9996	102	609,000.00	0.00	609,000.00	0.00	0.00	0.00	0.00	0.00	609,000.00	
								DIETAS Y GASTOS DE REPRESENTACION					216,000.00	0.00	216,000.00	202,125.00	18,563.00	18,563.00	0.00	220,688.00	-4,688.00	
								Gastos de representación en el país	1101	20	1955	100	216,000.00	0.00	216,000.00	202,125.00	18,563.00	18,563.00	0.00	220,688.00	-4,688.00	
								CONTRIBUCIONES A LA SEGURIDAD SOCIAL					1,132,018.00	0.00	1,132,018.00	689,354.00	0.00	0.00	0.00	689,354.00	442,664.00	
								Contribuciones al seguro de salud	1101	20	1955	100	518,818.00	0.00	518,818.00	320,162.00	0.00	0.00	0.00	320,162.00	183,656.00	
								Contribuciones al seguro de pensiones	1101	20	1955	100	518,135.00	0.00	518,135.00	319,422.00	0.00	0.00	0.00	319,422.00	198,713.00	
								Contribuciones al seguro de riesgo laboral	1101	20	1955	100	95,065.00	0.00	95,065.00	49,770.00	0.00	0.00	0.00	49,770.00	45,295.00	
								ADMINISTRACION MUNICIPAL	111				18,872,203.00	0.00	18,872,203.00	6,814,332.00	147,687.00	955,800.00	808,113.00	7,770,132.00	11,102,071.00	
								REMUNERACIONES					17,197,900.00	0.00	17,197,900.00	6,578,519.00	127,062.00	935,175.00	808,113.00	7,513,694.00	9,883,806.00	
								Sueldos fijos	1101	20	1955	100	7,290,000.00	0.00	7,290,000.00	5,184,241.00	127,062.00	888,975.00	571,913.00	5,683,216.00	1,406,784.00	
								Sueldos al personal contratado e igualado	1101	20	1955	100	8,300,000.00	0.00	8,300,000.00	1,384,278.00	0.00	238,200.00	238,200.00	1,630,478.00	6,669,522.00	
								Sueldo anual no.13	1101	30	9996	102	607,500.00	0.00	607,500.00	0.00	0.00	0.00	0.00	0.00	607,500.00	
								Prestación laboral por desvinculación	1101	30	9996	102	1,000,000.00	0.00	1,000,000.00	0.00	0.00	0.00	0.00	0.00	1,000,000.00	
								DIETAS Y GASTOS DE REPRESENTACION					542,043.00	0.00	542,043.00	235,813.00	20,625.00	20,625.00	0.00	256,438.00	285,605.00	
								Gastos de representación en el país	1101	30	9996	102	542,043.00	0.00	542,043.00	235,813.00	20,625.00	20,625.00	0.00	256,438.00	285,605.00	
								CONTRIBUCIONES A LA SEGURIDAD SOCIAL					1,132,660.00	0.00	1,132,660.00	0.00	0.00	0.00	0.00	1,132,660.00	0.00	
								Contribuciones al seguro de salud	1101	20	1955	100	517,590.00	0.00	517,590.00	0.00	0.00	0.00	0.00	0.00	517,590.00	0.00
								Contribuciones al seguro de pensiones	1101	30	9996	102	516,800.00	0.00	516,800.00	0.00	0.00	0.00	0.00	0.00	516,800.00	0.00
								Contribuciones al seguro de riesgo laboral	1101	20	1955	100	98,270.00	0.00	98,270.00	0.00	0.00	0.00	0.00	0.00	98,270.00	0.00
								SERVICIOS ADMINISTRATIVOS Y FINANCIEROS	111				5,342,769.00	25,000.00	5,367,769.00	2,378,382.00	1,000.00	1,000.00	0.00	2,379,382.00	2,988,387.00	
								REMUNERACIONES					4,465,000.00	25,000.00	4,490,000.00	2,283,256.00	0.00	0.00	0.00	2,293,256.00	2,197,244.00	
								Sueldos fijos	1102	20	1955	100	4,098,000.00	0.00	4,098,000.00	2,283,256.00	0.00	0.00	0.00	2,293,256.00	1,774,744.00	
								Sueldo anual no.13	1102	30	9996	102	339,000.00	25,000.00	364,000.00	0.00	0.00	0.00	0.00	0.00	364,000.00	0.00
								Varaciones	1102	30	9996	102	58,500.00	0.00	58,500.00	0.00	0.00	0.00	0.00	0.00	58,500.00	0.00
								CONTRIBUCIONES A LA SEGURIDAD SOCIAL					609,833.00	0.00	609,833.00	0.00	0.00	0.00	0.00	609,833.00	0.00	
								Contribuciones al seguro de salud	1102	20	1955	100	268,528.00	0.00	268,528.00	0.00	0.00	0.00	0.00	0.00	268,528.00	0.00
								Contribuciones al seguro de pensiones	1102	20	1955	100	288,421.00	0.00	288,421.00	0.00	0.00	0.00	0.00	0.00	288,421.00	0.00
								Contribuciones al seguro de riesgo laboral	1102	20	1955	100	52,884.00	0.00	52,884.00	0.00	0.00	0.00	0.00	0.00	52,884.00	0.00
								CONTRATACION DE SERVICIOS	2	2			267,436.00	0.00	267,436.00	85,126.00	1,000.00	1,000.00	0.00	86,126.00	181,310.00	
								VIATICOS	2	2			150,000.00	0.00	150,000.00	70,000.00	0.00	0.00	0.00	70,000.00	80,000.00	

**MINISTERIO DE HACIENDA  
DIRECCION GENERAL DE PRESUPUESTO  
EJECUCION DE LOS GASTOS Y APLICACIONES FINANCIERAS POR DESTINO DE FONDOS Y ESTRUCTURA PROGRAMATICA  
CORRESPONDIENTE AL MES DE SEPTIEMBRE DEL AÑO 2021**


CODIGO DEL CAPITULO 7020


DENOMINACION AYUNTAMIENTO DE COTUI

Distric o de Fondo	Asig #20	Estructura	Clasificador	Denominación	Función	Fuente		Organismo	Presupuesto			Acumulado Anterior	Ejecución del Gasto			Devengado a la Fecha	Balance Disponible	
						Financ	Especl		Original	Modificaciones	Vigente		Compromiso	Devengado	Pagado			
						14	15	16	17	18	19	20 = 18 + 19	21	22 = 23 - 24	23	24	25 = 21 + 23	26 = 18 - 25
P	01	00	0004	13	1102	30	9998	102		150,000.00	0.00	150,000.00	70,000.00	0.00	0.00	0.00	70,000.00	80,000.00
										117,436.00	0.00	117,436.00	15,126.00	1,000.00	1,000.00	0.00	16,126.00	101,310.00
										117,436.00	0.00	117,436.00	15,126.00	1,000.00	1,000.00	0.00	16,126.00	101,310.00
P	01	00	0004	OTROS SERVICIOS NO INCLUIDOS EN CONCEPTOS ANTERIORES	1102	30	9998	102		1,835,490.00	0.00	1,835,490.00	368,353.00	0.00	236,022.00	236,022.00	594,375.00	1,241,115.00
				Comisiones y gastos bancarios						1,565,500.00	0.00	1,565,500.00	341,775.00	16,578.00	236,022.00	219,444.00	577,797.00	977,703.00
				DEUDA PUBLICA Y OTRAS OPERACIONES FINANCIERAS						1,565,500.00	0.00	1,565,500.00	341,775.00	16,578.00	236,022.00	219,444.00	577,797.00	977,703.00
				DISMINUCION DE PASIVOS						1,565,500.00	0.00	1,565,500.00	341,775.00	16,578.00	236,022.00	219,444.00	577,797.00	977,703.00
				DISMINUCION DE DEUDA						1,565,500.00	0.00	1,565,500.00	341,775.00	16,578.00	236,022.00	219,444.00	577,797.00	977,703.00
P	96	00	0001	DEUDA PUBLICA Y OTRAS OPERACIONES FINANCIERAS						279,990.00	0.00	279,990.00	16,578.00	-16,578.00	0.00	16,578.00	16,578.00	263,412.00
				Disminución de cuentas por pagar de corto plazo						279,990.00	0.00	279,990.00	16,578.00	-16,578.00	0.00	16,578.00	16,578.00	263,412.00
				GASTOS FINANCIEROS						279,990.00	0.00	279,990.00	16,578.00	-16,578.00	0.00	16,578.00	16,578.00	263,412.00
				INTERESES DE LA DEUDA PUBLICA INTERNA						279,990.00	0.00	279,990.00	16,578.00	-16,578.00	0.00	16,578.00	16,578.00	263,412.00
P	96	00	0002	Intereses de la deuda pública interna de corto plazo	5101	20	1965	100		279,990.00	0.00	279,990.00	16,578.00	-16,578.00	0.00	16,578.00	16,578.00	263,412.00
				TOTAL GENERAL						35,315,480.00	25,000.00	35,340,480.00	15,227,939.00	167,250.00	1,211,385.00	1,044,135.00	16,439,323.00	18,901,157.00

Preparado por 

Revisado por 

Aprobado por 



**MINISTERIO DE HACIENDA  
DIRECCION GENERAL DE PRESUPUESTO  
EJECUCION DE LOS GASTOS Y APLICACIONES FINANCIERAS POR DESTINO DE FONDOS Y ESTRUCTURA PROGRAMATICA  
CORRESPONDIENTE AL MES DE SEPTIEMBRE DEL AÑO 2021**

CODIGO DEL CAPITULO 7020

DENOMINACION AYUNTAMIENTO DE COTUI

Cuenta Estructura	Descripción	Función	Fuente Financ	Origen Financ	Presupuesto			Acumulado Anterior	Ejecución del Gasto			Devengado a la Fecha	Balance Disponible	
					Original	Modificaciones	Vigente		Compromiso	Devengado	Pagado			
01 00 0003	13	14	15	16	17	18	19	20	21	22	23	24	25	26
	NORMAS, POLITICAS Y ADMINISTRACIÓN MUN	111				15,351,680.00	31,000.00	15,392,680.00	5,886,392.00	242,349.00	281,468.00	39,119.00	6,167,860.00	9,224,820.00
	NORMAS Y SEGUIMIENTOS					1,840,000.00	0.00	1,840,000.00	1,120,000.00	135,000.00	135,000.00	0.00	1,285,000.00	886,000.00
	REMUNERACIONES Y CONTRIBUCIONES					1,720,000.00	0.00	1,720,000.00	1,120,000.00	135,000.00	135,000.00	0.00	1,285,000.00	465,000.00
	DIETAS Y GASTOS DE REPRESENTACION					1,720,000.00	0.00	1,720,000.00	1,120,000.00	135,000.00	135,000.00	0.00	1,285,000.00	465,000.00
S	01 00 0001	1101	30	9998	102	1,620,000.00	0.00	1,620,000.00	1,120,000.00	135,000.00	135,000.00	0.00	1,285,000.00	365,000.00
S	01 00 0001	1101	30	9998	102	100,000.00	0.00	100,000.00	0.00	0.00	0.00	0.00	0.00	100,000.00
	DIETAS en el exterior					120,000.00	0.00	120,000.00	0.00	0.00	0.00	0.00	0.00	120,000.00
	MATERIALES Y SUMINISTROS					20,000.00	0.00	20,000.00	0.00	0.00	0.00	0.00	0.00	20,000.00
S	01 00 0001	1101	30	9995	102	20,000.00	0.00	20,000.00	0.00	0.00	0.00	0.00	0.00	20,000.00
	PRODUCTOS DE PAPEL, CARTON E IMPRESOS					100,000.00	0.00	100,000.00	0.00	0.00	0.00	0.00	0.00	100,000.00
S	01 00 0001	1101	30	9995	102	100,000.00	0.00	100,000.00	0.00	0.00	0.00	0.00	0.00	100,000.00
	COMBUSTIBLES, LUBRICANTES, PRODUCTOS QUIMICOS Y CONEXOS					100,000.00	0.00	100,000.00	0.00	0.00	0.00	0.00	0.00	100,000.00
S	01 00 0001	1101	30	9998	102	100,000.00	0.00	100,000.00	0.00	0.00	0.00	0.00	0.00	100,000.00
	Gasolina					13,201,680.00	31,000.00	13,232,680.00	4,683,203.00	81,339.00	120,468.00	39,119.00	4,803,661.00	8,429,019.00
	ADMINISTRACION MUNICIPAL					9,325,753.00	0.00	9,325,753.00	3,200,690.00	0.00	10,439.00	10,439.00	3,211,129.00	6,114,624.00
S	01 00 0003	1101	20	1955	100	9,325,753.00	0.00	9,325,753.00	3,200,690.00	0.00	10,439.00	10,439.00	3,211,129.00	6,114,624.00
	REMUNERACIONES Y CONTRIBUCIONES					2,175,798.00	-119,000.00	2,056,798.00	699,989.00	61,000.00	61,000.00	0.00	760,989.00	1,295,809.00
S	01 00 0003	1101	40	9992	112	2,175,798.00	-119,000.00	2,056,798.00	699,989.00	61,000.00	61,000.00	0.00	760,989.00	1,295,809.00
	SERVICIOS BASICOS					376,000.00	0.00	376,000.00	376,371.00	0.00	0.00	0.00	376,371.00	107,629.00
S	01 00 0003	1101	40	9992	112	376,000.00	0.00	376,000.00	376,371.00	0.00	0.00	0.00	376,371.00	107,629.00
	Servicios telefónico de larga distancia					276,000.00	0.00	276,000.00	376,338.00	0.00	0.00	0.00	376,338.00	9,662.00
S	01 00 0003	1101	30	9996	102	276,000.00	0.00	276,000.00	376,338.00	0.00	0.00	0.00	376,338.00	9,662.00
	AGUA					100,000.00	0.00	100,000.00	2,033.00	0.00	0.00	0.00	2,033.00	97,967.00
S	01 00 0003	1101	30	9996	102	100,000.00	0.00	100,000.00	2,033.00	0.00	0.00	0.00	2,033.00	97,967.00
	PUBLICIDAD IMPRESA Y ENCUADERNACION					600,000.00	-200,000.00	400,000.00	25,019.00	60,000.00	60,000.00	0.00	85,019.00	314,981.00
S	01 00 0003	1101	40	9992	112	600,000.00	-200,000.00	400,000.00	25,019.00	60,000.00	60,000.00	0.00	85,019.00	314,981.00
	Publicidad y propaganda					30,000.00	0.00	30,000.00	108,000.00	0.00	0.00	0.00	108,000.00	12,000.00
S	01 00 0003	1101	40	9992	112	30,000.00	0.00	30,000.00	108,000.00	0.00	0.00	0.00	108,000.00	12,000.00
	ALQUILERES Y RENTAS					300,000.00	-150,000.00	150,000.00	54,194.00	0.00	0.00	0.00	54,194.00	95,806.00
S	01 00 0003	1101	40	9996	102	300,000.00	-150,000.00	150,000.00	54,194.00	0.00	0.00	0.00	54,194.00	95,806.00
	SERVICIOS DE CONSERVACION, REPARACIONES MENORES E INSTA					300,000.00	-150,000.00	150,000.00	134,406.00	1,000.00	1,000.00	0.00	135,406.00	765,393.00
S	01 00 0003	1101	30	9996	102	300,000.00	-150,000.00	150,000.00	134,406.00	1,000.00	1,000.00	0.00	135,406.00	765,393.00
	Servicios especiales de mantenimiento y reparacióm					869,798.00	0.00	869,798.00	20,519.00	0.00	0.00	0.00	20,519.00	57,650.00
S	01 00 0003	1101	40	9992	112	869,798.00	0.00	869,798.00	20,519.00	0.00	0.00	0.00	20,519.00	57,650.00
	OTROS SERVICIOS NO INCLUIDOS EN CONCEPTOS ANTERIORES					30,215.00	0.00	30,215.00	22,091.00	1,000.00	1,000.00	0.00	23,091.00	7,124.00
S	01 00 0003	1101	20	1955	100	30,215.00	0.00	30,215.00	22,091.00	1,000.00	1,000.00	0.00	23,091.00	7,124.00
	Comisiones y gastos bancarios					31,000.00	0.00	31,000.00	0.00	0.00	0.00	0.00	0.00	31,000.00
S	01 00 0003	1101	30	9998	102	31,000.00	0.00	31,000.00	0.00	0.00	0.00	0.00	0.00	31,000.00
	Lavandería					20,000.00	0.00	20,000.00	11,937.00	0.00	0.00	0.00	11,937.00	188,063.00
S	01 00 0003	1101	30	9996	102	20,000.00	0.00	20,000.00	11,937.00	0.00	0.00	0.00	11,937.00	188,063.00
	Eventos generales					541,414.00	0.00	541,414.00	79,868.00	0.00	0.00	0.00	79,868.00	481,556.00
S	01 00 0003	1101	30	9996	102	541,414.00	0.00	541,414.00	79,868.00	0.00	0.00	0.00	79,868.00	481,556.00
	MATERIALES Y SUMINISTROS					1,700,129.00	150,000.00	1,850,129.00	782,524.00	20,339.00	49,019.00	28,660.00	831,543.00	1,015,586.00
S	01 00 0003	1101	30	9996	102	1,700,129.00	150,000.00	1,850,129.00	782,524.00	20,339.00	49,019.00	28,660.00	831,543.00	1,015,586.00
	ALIMENTOS Y PRODUCTOS AGRICOLAS					500,000.00	0.00	500,000.00	175,002.00	9,805.00	16,938.00	7,133.00	191,940.00	308,060.00
S	01 00 0003	1101	30	9996	102	500,000.00	0.00	500,000.00	175,002.00	9,805.00	16,938.00	7,133.00	191,940.00	308,060.00
	Alimentos y bebidas para personas					440,000.00	150,000.00	590,000.00	329,406.00	0.00	0.00	0.00	329,406.00	260,594.00
S	01 00 0003	1101	30	9996	102	440,000.00	150,000.00	590,000.00	329,406.00	0.00	0.00	0.00	329,406.00	260,594.00
	TEXTILES Y VESTUARIOS													
S	01 00 0003	1101	30	9996	102									

**MINISTERIO DE HACIENDA  
DIRECCION GENERAL DE PRESUPUESTO  
EJECUCION DE LOS GASTOS Y APLICACIONES FINANCIERAS POR DESTINO DE FONDOS Y ESTRUCTURA PROGRAMATICA  
CORRESPONDIENTE AL MES DE SEPTIEMBRE DEL AÑO 2021**

CODIGO DEL CAPITULO **7020**

DENOMINACION **AYUNTAMIENTO DE COTUI**

Descrip 0-4 Fund 4-8g	Agrup 3-4-5-6-7-8-9-10-11-12	Pro- 01-00	Act- 00-00	Recep- 00-00	NI- 00-00	Tipo 00-00	Obj 00-00	Cia 00-00	Sca 00-00	Aux 00-00	Denominación	Función	Fuente Financ.	Fuente Español	Organizac Financ.	Presupuesto			Acumulado Anterior	Ejecución del Gasto			Devengado a la Fecha	Balance Disponible
																Original	Modificaciones	Vigente		Compromiso	Devengado	Pagado		
											13	14	15	16	17	18	19	20 = 18 + 19	21	22 = 23 - 24	23	24	25 = 21 + 23	26 = 15 - 25
S	01	00	0003				2	3	2	1	01	1101	30	9996	102	60,000.00	0.00	60,000.00	0.00	0.00	0.00	0.00	0.00	60,000.00
											Hilados y telas													
S	01	00	0003				2	3	2	3	01	1101	30	9996	102	275,000.00	150,000.00	425,000.00	329,406.00	0.00	0.00	0.00	0.00	329,406.00
											Prendas de vestir													
S	01	00	0003				2	3	2	4	01	1101	30	9995	102	105,000.00	0.00	105,000.00	0.00	0.00	0.00	0.00	0.00	105,000.00
											Calzados													
S	01	00	0003				2	3	3	1	01	1101	30	9996	102	300,000.00	0.00	300,000.00	98,951.00	0.00	0.00	0.00	0.00	98,951.00
											PAPEL DE ESCRITORIO													
S	01	00	0003				2	3	7	03	01	1101	30	9995	102	265,000.00	0.00	265,000.00	52,674.00	0.00	0.00	0.00	0.00	52,674.00
											COMBUSTIBLES, LUBRICANTES, PRODUCTOS QUIMICOS Y CONEXOS													
S	01	00	0003				2	3	7	03	01	1101	30	9995	102	175,000.00	0.00	175,000.00	5,267.00	0.00	0.00	0.00	0.00	5,267.00
											Productos químicos de uso personal													
S	01	00	0003				2	3	9	01	01	1101	30	9996	102	90,000.00	0.00	90,000.00	47,407.00	0.00	0.00	0.00	0.00	47,407.00
											PRODUCTOS Y UTILES VARIOS													
S	01	00	0003				2	3	9	1	01	1101	30	9996	102	100,000.00	0.00	100,000.00	42,653.00	0.00	0.00	0.00	0.00	42,653.00
											Materiales para limpieza													
S	01	00	0003				2	3	9	2	01	1101	30	9996	102	95,129.00	0.00	95,129.00	126,491.00	10,534.00	10,534.00	0.00	0.00	94,372.00
											Utiles de escritorio, oficina informática y de enseñanza													
S	01	00	0004				2	6	8	01	01	1102	30	9996	102	320,000.00	0.00	320,000.00	83,189.00	26,010.00	26,010.00	0.00	0.00	109,199.00
											SERVICIOS ADMINISTRATIVOS Y FINANCIEROS													
S	01	00	0004				2	1	1	01	01	1102	30	9995	102	100,000.00	0.00	100,000.00	28,500.00	0.00	0.00	0.00	0.00	28,500.00
											REMUNERACIONES Y CONTRIBUCIONES													
S	01	00	0004				2	1	3	01	01	1102	30	9995	102	100,000.00	0.00	100,000.00	28,500.00	0.00	0.00	0.00	0.00	28,500.00
											DIETAS Y GASTOS DE REPRESENTACION													
S	01	00	0004				2	1	3	1	01	1102	30	9995	102	100,000.00	0.00	100,000.00	28,500.00	0.00	0.00	0.00	0.00	28,500.00
											Dietas en el país													
S	01	00	0004				2	2	2	01	01	1102	30	9996	102	170,000.00	0.00	170,000.00	54,689.00	26,010.00	26,010.00	0.00	0.00	80,699.00
											CONTRATACION DE SERVICIOS													
S	01	00	0004				2	2	2	01	01	1102	30	9996	102	170,000.00	0.00	170,000.00	54,689.00	26,010.00	26,010.00	0.00	0.00	80,699.00
											PUBLICIDAD IMPRESIN Y ENCUADERNACION													
S	01	00	0004				2	6	8	01	01	1102	30	9996	102	50,000.00	0.00	50,000.00	0.00	0.00	0.00	0.00	0.00	50,000.00
											BIENES MUEBLES, INMUEBLES E INTANGIBLES													
S	01	00	0004				2	6	8	01	01	1102	30	9996	102	50,000.00	0.00	50,000.00	0.00	0.00	0.00	0.00	0.00	50,000.00
											BIENES INTANGIBLES													
S	01	00	0004				2	6	8	3	01	1102	30	9996	102	19,564,275.00	0.00	19,564,275.00	13,862,829.00	524,100.00	524,100.00	0.00	0.00	14,386,929.00
											Programas de informática													
S	01	00	0004				2	6	8	3	01	1102	30	9996	102	19,564,275.00	0.00	19,564,275.00	13,862,829.00	524,100.00	524,100.00	0.00	0.00	14,386,929.00
											GESTION Y ADMINISTRACION DE SERVICIOS													
S	01	00	0001				2	2	8	01	01	1102	30	9996	102	1,400,000.00	0.00	1,400,000.00	438,771.00	0.00	0.00	0.00	0.00	438,771.00
											ADMINISTRACION DE LOS SERVICIOS PUBLIC													
S	01	00	0001				2	2	8	01	01	1102	30	9996	102	1,400,000.00	0.00	1,400,000.00	438,771.00	0.00	0.00	0.00	0.00	438,771.00
											ADMINISTRACION DE LOS SERVICIOS PUBLIC													
S	01	00	0001				2	2	8	01	01	1102	30	9996	102	250,000.00	0.00	250,000.00	128,500.00	0.00	0.00	0.00	0.00	128,500.00
											CONTRATACION DE SERVICIOS													
S	01	00	0001				2	2	8	01	01	1102	30	9996	102	250,000.00	0.00	250,000.00	128,500.00	0.00	0.00	0.00	0.00	128,500.00
											OTROS SERVICIOS NO INCLUIDOS EN CONCEPTOS ANTERIORES													
S	01	00	0001				2	2	8	01	01	1102	30	9996	102	250,000.00	0.00	250,000.00	128,500.00	0.00	0.00	0.00	0.00	128,500.00
											SERVICIOS JURIDICOS													
S	01	00	0001				2	3	3	01	01	1102	30	9996	102	1,150,000.00	0.00	1,150,000.00	310,271.00	0.00	0.00	0.00	0.00	310,271.00
											MATERIALES Y SUMINISTROS													
S	01	00	0001				2	3	3	01	01	1102	30	9996	102	600,000.00	0.00	600,000.00	310,271.00	0.00	0.00	0.00	0.00	310,271.00
											PRODUCTOS DE CUERO, CAUCHO Y PLASTICO													
S	01	00	0001				2	3	5	3	01	1102	30	9996	102	600,000.00	0.00	600,000.00	310,271.00	0.00	0.00	0.00	0.00	310,271.00
											Llantas y neumáticos													
S	01	00	0001				2	3	7	02	01	1102	30	9996	102	150,000.00	0.00	150,000.00	0.00	0.00	0.00	0.00	0.00	150,000.00
											COMBUSTIBLES, LUBRICANTES, PRODUCTOS QUIMICOS Y CONEXOS													
S	01	00	0001				2	3	7	02	01	1102	30	9996	102	150,000.00	0.00	150,000.00	0.00	0.00	0.00	0.00	0.00	150,000.00
											Gasol													
S	01	00	0001				2	3	9	4	01	1102	30	9995	102	400,000.00	0.00	400,000.00	0.00	0				

**MINISTERIO DE HACIENDA**  
**DIRECCION GENERAL DE PRESUPUESTO**  
**EJECUCION DE LOS GASTOS Y APLICACIONES FINANCIERAS POR DESTINO DE FONDOS Y ESTRUCTURA PROGRAMATICA**  
**CORRESPONDIENTE AL MES DE SEPTIEMBRE DEL AÑO 2021**

CODIGO DEL CAPITULO 7020

AYUNTAMIENTO DE COTUI

Destino	Años	Estructura	Clasificador	Denominación	Función	Fuente Financ.	Fuente Especif.	Organismo Financ.	Presupuesto			Acumulado Anterior	Ejecución del Gasto			Devengado a la Fecha	Balance Disponible						
									Original	Modificaciones	Vigente		Compromiso	Devengado	Pagado			22=23-24	23	24			
no de Fondos	no de Años	Proyecto	Actividad	Receptor	SNIF	Tipo	Dig	Cta	Subcta	Aux	14	15	16	17	18	19	20=18+19	21	22=23-24	23	24	25=21+23	26=18-25
		12 00 0002	2 1		REMUNERACIONES Y CONTRIBUCIONES							4,868,241.00	0.00	4,868,241.00	404,100.00	0.00	4,464,141.00	3,740,854.00	0.00	404,100.00	404,100.00	4,144,954.00	723,287.00
		12 00 0002	2 1		REMUNERACIONES							4,868,241.00	0.00	4,868,241.00	404,100.00	0.00	4,464,141.00	3,740,854.00	0.00	404,100.00	404,100.00	4,144,954.00	723,287.00
S		12 00 0002	2 1 1	01	Sueldos al personal contratado e igualado						20	1955	100		8,972,124.00	0.00	8,972,124.00	7,557,560.00	0.00	0.00	0.00	7,557,560.00	1,414,564.00
		12 00 0003	2 1		MANEJO DE RESIDUOS SOLIDOS										7,696,000.00	0.00	7,696,000.00	7,372,948.00	0.00	0.00	0.00	7,372,948.00	313,052.00
S		12 00 0003	2 1 1	08	Personal de carácter temporal						20	1955	100		640,500.00	0.00	640,500.00	640,500.00	0.00	0.00	0.00	640,500.00	0.00
S		12 00 0003	2 1 1	01	Sueldo anual no.13						30	9996	102		645,624.00	0.00	645,624.00	184,612.00	0.00	0.00	0.00	184,612.00	461,012.00
		12 00 0003	2 1 5		CONTRIBUCIONES A LA SEGURIDAD SOCIAL										545,706.00	0.00	545,706.00	138,793.00	0.00	0.00	0.00	138,793.00	406,913.00
S		12 00 0003	2 1 5 1	01	Contribuciones al seguro de salud						30	9995	102		99,916.00	0.00	99,916.00	45,819.00	0.00	0.00	0.00	45,819.00	54,096.00
S		12 00 0003	2 1 5 2	01	Contribuciones al seguro de pensiones						30	9995	102		2,288,256.00	0.00	2,288,256.00	1,111,062.00	0.00	0.00	0.00	1,111,062.00	1,177,193.00
		12 00 0006	2 1		SEGURIDAD Y VIGILANCIA CIUDADANA										2,002,000.00	0.00	2,002,000.00	1,055,174.00	0.00	0.00	0.00	1,055,174.00	946,826.00
S		12 00 0006	2 1 1		REMUNERACIONES										1,848,000.00	0.00	1,848,000.00	1,052,174.00	0.00	0.00	0.00	1,052,174.00	795,826.00
S		12 00 0006	2 1 1	08	Personal de carácter temporal						20	1955	100		154,000.00	0.00	154,000.00	3,000.00	0.00	0.00	0.00	3,000.00	151,000.00
S		12 00 0006	2 1 1	01	Sueldo anual no.13						30	9996	102		286,256.00	0.00	286,256.00	55,888.00	0.00	0.00	0.00	55,888.00	230,367.00
		12 00 0006	2 1 5		CONTRIBUCIONES A LA SEGURIDAD SOCIAL										131,208.00	0.00	131,208.00	0.00	0.00	0.00	0.00	0.00	131,208.00
S		12 00 0006	2 1 5 1	01	Contribuciones al seguro de salud						30	9995	102		131,023.00	0.00	131,023.00	48,442.00	0.00	0.00	0.00	48,442.00	82,581.00
S		12 00 0006	2 1 5 2	01	Contribuciones al seguro de pensiones						30	9995	102		24,024.00	0.00	24,024.00	7,446.00	0.00	0.00	0.00	7,446.00	16,578.00
S		12 00 0006	2 1 5 3	01	Contribuciones al seguro de riesgo laboral						30	9995	102		2,035,655.00	0.00	2,035,655.00	1,014,582.00	0.00	0.00	0.00	1,014,582.00	901,073.00
		12 00 0009	2 1		PREVENCIÓN Y EXTINCIÓN DE INCENDIOS										1,781,000.00	0.00	1,781,000.00	1,014,582.00	0.00	0.00	0.00	1,014,582.00	646,418.00
S		12 00 0009	2 1 1		REMUNERACIONES										1,644,000.00	0.00	1,644,000.00	1,014,582.00	0.00	0.00	0.00	1,014,582.00	569,418.00
S		12 00 0009	2 1 1	01	Sueldos fijos						20	1955	100		137,000.00	0.00	137,000.00	0.00	0.00	0.00	0.00	0.00	137,000.00
S		12 00 0009	2 1 1	01	Sueldo anual no.13						30	9996	102		254,655.00	0.00	254,655.00	0.00	0.00	0.00	0.00	0.00	254,655.00
		12 00 0009	2 1 5		CONTRIBUCIONES A LA SEGURIDAD SOCIAL										116,724.00	0.00	116,724.00	0.00	0.00	0.00	0.00	0.00	116,724.00
S		12 00 0009	2 1 5 1	01	Contribuciones al seguro de salud						30	9995	102		116,559.00	0.00	116,559.00	0.00	0.00	0.00	0.00	0.00	116,559.00
S		12 00 0009	2 1 5 2	01	Contribuciones al seguro de pensiones						30	9995	102		21,372.00	0.00	21,372.00	0.00	0.00	0.00	0.00	0.00	21,372.00
S		12 00 0009	2 1 5 3	01	Contribuciones al seguro de riesgo laboral						30	9996	102		590,000.00	0.00	590,000.00	194,100.00	0.00	0.00	0.00	194,100.00	355,900.00
		14 00 0001	2 4		GESTIÓN Y ADMINISTRACIÓN DE SOCIALES										560,000.00	0.00	560,000.00	194,100.00	0.00	0.00	0.00	194,100.00	355,900.00
S		14 00 0001	2 4 1		ASISTENCIA SOCIAL										560,000.00	0.00	560,000.00	194,100.00	0.00	0.00	0.00	194,100.00	355,900.00
S		14 00 0001	2 4 1	01	TRANSFERENCIAS CORRIENTES										560,000.00	0.00	560,000.00	194,100.00	0.00	0.00	0.00	194,100.00	355,900.00
S		14 00 0001	2 4 1 1	01	TRANSFERENCIAS CORRIENTES AL SECTOR PRIVADO						30	9996	102		560,000.00	0.00	560,000.00	194,100.00	0.00	0.00	0.00	194,100.00	355,900.00
S		14 00 0001	2 4 1 2	01	Ayudas y donaciones programadas a hogares y personas										160,000.00	0.00	160,000.00	0.00	0.00	0.00	0.00	0.00	160,000.00
		15 00 0001	2 2		FOMENTO DE LA CULTURA, DEPORTE Y RECREAC										160,000.00	0.00	160,000.00	0.00	0.00	0.00	0.00	0.00	160,000.00
S		15 00 0001	2 2 1		FOMENTO DE LA CULTURA Y EL ARTE										100,000.00	0.00	100,000.00	0.00	0.00	0.00	0.00	0.00	100,000.00
S		15 00 0001	2 2 2		CONTRATACION DE SERVICIOS										100,000.00	0.00	100,000.00	0.00	0.00	0.00	0.00	0.00	100,000.00
S		15 00 0001	2 2 8		OTROS SERVICIOS NO INCLUIDOS EN CONCEPTOS ANTERIORES										100,000.00	0.00	100,000.00	0.00	0.00	0.00	0.00	0.00	100,000.00





**MINISTERIO DE HACIENDA  
DIRECCION GENERAL DE PRESUPUESTO  
EJECUCION DE LOS GASTOS Y APLICACIONES FINANCIERAS POR DESTINO DE FONDOS Y ESTRUCTURA PROGRAMATICA  
CORRESPONDIENTE AL MES DE SEPTIEMBRE DEL AÑO 2021**


CODIGO DEL CAPITULO 7020


DENOMINACION AYUNTAMIENTO DE COTUI

Detalle de la Cuenta	Aprobado por	Estructura	Clasificador	Denominación	Función	Fuente Financ.	Fuente Financ. Ejecut.	Origen	Presupuesto		Acumulado Anterior	Ejecución del Gasto		Devengado a la Fecha	Balance Disponible	
									Original	Modificaciones		Compromiso	Pagado			
S 15 00 0001		2 2 8 6 04	13	Aduanas artísticas	4303	30	9995	100,000.00	0.00	0.00	0.00	0.00	0.00	0.00	100,000.00	
S 15 00 0001		2 2 4 1		TRANSFERENCIAS CORRIENTES AL SECTOR PRIVADO				60,000.00	0.00	0.00	0.00	0.00	0.00	0.00	60,000.00	
S 15 00 0001		2 4 1 3 01		Premios literarios, deportivos y culturales	4303	30	9995	60,000.00	0.00	0.00	0.00	0.00	0.00	0.00	60,000.00	
S 96 00 0001				DEUDA PUBLICA Y OTRAS OPERACIONES FINANCIERAS				6,592,000.00	0.00	6,592,000.00	1,238,427.00	0.00	0.00	1,238,427.00	6,263,573.00	
S 96 00 0001		4 2		DEUDA PUBLICA Y OTRAS OPERACIONES FINANCIERAS				6,032,000.00	0.00	6,032,000.00	1,238,427.00	0.00	0.00	1,238,427.00	4,793,573.00	
S 96 00 0001		4 2 1		DISMINUCION DE PASIVOS				6,032,000.00	0.00	6,032,000.00	1,238,427.00	0.00	0.00	1,238,427.00	4,793,573.00	
S 96 00 0001		4 2 1 1 01		Disminución de cuentas por pagar de corto plazo internacionales				432,000.00	0.00	432,000.00	4,947.00	0.00	0.00	4,947.00	427,053.00	
S 96 00 0001		4 2 1 1 01		Disminución de cuentas por pagar de corto plazo internacionales				4,000,000.00	0.00	4,000,000.00	1,233,480.00	0.00	0.00	1,233,480.00	2,766,520.00	
S 96 00 0001		4 2 1 3 01		Disminución de préstamos de corto plazo internos	0000	20	1955	1,600,000.00	0.00	1,600,000.00	0.00	0.00	0.00	0.00	1,600,000.00	
S 96 00 0002				DEUDA PUBLICA Y OTRAS OPERACIONES FINANCIERAS				470,000.00	0.00	470,000.00	0.00	0.00	0.00	0.00	470,000.00	
S 96 00 0002		2 9		GASTOS FINANCIEROS				470,000.00	0.00	470,000.00	0.00	0.00	0.00	0.00	470,000.00	
S 96 00 0002		2 9 1		INTERESES DE LA DEUDA PUBLICA INTERNA				470,000.00	0.00	470,000.00	0.00	0.00	0.00	0.00	470,000.00	
S 96 00 0002		2 9 1 1 01		Intereses de la deuda pública interna de corto plazo	5101	30	9996	470,000.00	0.00	470,000.00	0.00	0.00	0.00	0.00	470,000.00	
S 98 00 0000				ADM. DE CONTRIBUCIONES ESPECIALES (TRANS)				1,653,240.00	0.00	1,653,240.00	0.00	0.00	0.00	0.00	1,653,240.00	
S 98 00 0000		2 4		ADM. DE CONTRIBUCIONES ESPECIALES (TRANS)				1,653,240.00	0.00	1,653,240.00	0.00	0.00	0.00	0.00	1,653,240.00	
S 98 00 0000		2 4 1		TRANSFERENCIAS CORRIENTES				1,653,240.00	0.00	1,653,240.00	0.00	0.00	0.00	0.00	1,653,240.00	
S 98 00 0000		2 4 1 1 01		TRANSFERENCIAS CORRIENTES AL SECTOR PRIVADO	1103	20	1955	1,653,240.00	0.00	1,653,240.00	0.00	0.00	0.00	0.00	1,653,240.00	
S 98 00 0000				Pensiones				43,822,195.00	0.00	43,822,195.00	21,181,748.00	0.00	0.00	21,181,748.00	22,640,447.00	
<b>TOTAL GENERAL</b>													<b>805,568.00</b>	<b>563,219.00</b>	<b>21,987,317.00</b>	<b>21,854,873.00</b>

Preparado por 

Revisado por 

Aprobado por 



**MINISTERIO DE HACIENDA  
DIRECCION GENERAL DE PRESUPUESTO  
EJECUCION DE LOS GASTOS Y APLICACIONES FINANCIERAS POR DESTINO DE FONDOS Y ESTRUCTURA PROGRAMATICA  
CORRESPONDIENTE AL MES DE SEPTIEMBRE DEL AÑO 2021**

CODIGO DEL CAPITULO **7020**

DENOMINACION **AYUNTAMIENTO DE COTUI**

Descri- o-n Fonc- Asg- +2g	Aprob- o-n	Estructura			Clasificador	Denominación	Función	Fuente Franc. Especif.	Organismo Franc.	Presupuesto			Acumulado			Ejecución del Gasto			Devengado a la Fecha 25 = 21 + 23	Balance Disponible 26 = 18 + 25
		Pro- gra- m- a	Acti- vid- ad- e- s	Obj- eto						Sub- c- at- e- g- ros	Original	Modificaciones	Vigente	Anterior	Compromiso	Devengado	Pagado			
1	01	00	0002	2	6	1	101	30	9995	102	2.219,195.00	0.00	2.219,195.00	784,606.00	1,000.00	1,350.00	350.00	785,956.00	1,433,239.00	
											199,000.00	0.00	199,000.00	50,687.00	0.00	0.00	0.00	50,687.00	148,313.00	
											199,000.00	0.00	199,000.00	50,687.00	0.00	0.00	0.00	50,687.00	148,313.00	
											199,000.00	0.00	199,000.00	50,687.00	0.00	0.00	0.00	50,687.00	148,313.00	
											725,000.00	-70,000.00	655,000.00	196,561.00	0.00	0.00	0.00	196,561.00	458,439.00	
											50,000.00	0.00	50,000.00	44,446.00	0.00	0.00	0.00	44,446.00	305,554.00	
											50,000.00	0.00	50,000.00	0.00	0.00	0.00	0.00	0.00	50,000.00	
											300,000.00	0.00	300,000.00	44,446.00	0.00	0.00	0.00	44,446.00	255,554.00	
											300,000.00	0.00	300,000.00	44,446.00	0.00	0.00	0.00	44,446.00	255,554.00	
											150,000.00	0.00	150,000.00	94,657.00	0.00	0.00	0.00	94,657.00	55,343.00	
											150,000.00	0.00	150,000.00	94,657.00	0.00	0.00	0.00	94,657.00	55,343.00	
											225,000.00	-70,000.00	155,000.00	57,458.00	0.00	0.00	0.00	57,458.00	97,642.00	
											75,000.00	0.00	75,000.00	57,458.00	0.00	0.00	0.00	57,458.00	17,542.00	
											150,000.00	-70,000.00	80,000.00	57,458.00	0.00	0.00	0.00	57,458.00	17,542.00	
											150,000.00	-70,000.00	80,000.00	0.00	0.00	0.00	0.00	0.00	80,000.00	
											1,295,195.00	70,000.00	1,365,195.00	637,358.00	1,000.00	1,350.00	350.00	638,708.00	826,487.00	
											1,295,195.00	70,000.00	1,365,195.00	637,358.00	1,000.00	1,350.00	350.00	638,708.00	826,487.00	
											85,195.00	70,000.00	155,195.00	57,458.00	0.00	0.00	0.00	57,458.00	111,801.00	
											1,200,000.00	0.00	1,200,000.00	426,907.00	1,000.00	1,350.00	350.00	428,907.00	773,093.00	
											90,210,773.00	0.00	90,210,773.00	66,355,691.64	900,480.53	1,241,081.53	340,601.00	67,606,773.17	22,603,999.63	
											28,392,560.00	40,000.00	28,432,560.00	15,462,790.00	649,987.00	990,588.00	340,601.00	16,463,378.00	11,979,182.00	
											2,868,000.00	0.00	2,868,000.00	1,474,556.00	0.00	0.00	0.00	1,492,556.00	1,375,444.00	
											2,868,000.00	0.00	2,868,000.00	1,474,556.00	0.00	0.00	0.00	1,492,556.00	1,375,444.00	
											11,600,000.00	0.00	11,600,000.00	6,882,327.00	0.00	0.00	0.00	7,493,473.00	4,106,627.00	
											4,700,000.00	0.00	4,700,000.00	3,629,844.00	544,000.00	544,000.00	0.00	4,173,844.00	926,156.00	
											6,900,000.00	0.00	6,900,000.00	3,259,844.00	544,000.00	544,000.00	0.00	3,319,629.00	3,680,371.00	
											3,500,000.00	0.00	3,500,000.00	0.00	0.00	0.00	0.00	0.00	3,500,000.00	

**MINISTERIO DE HACIENDA  
DIRECCION GENERAL DE PRESUPUESTO  
EJECUCION DE LOS GASTOS Y APLICACIONES FINANCIERAS POR DESTINO DE FONDOS Y ESTRUCTURA PROGRAMATICA  
CORRESPONDIENTE AL MES DE SEPTIEMBRE DEL AÑO 2021**

CODIGO DEL CAPITULO **7020**

DENOMINACION **AYUNTAMIENTO DE COTUI**

Detalle de la Cuenta	Aprob. no. de Ejec.	Estructura	Clasificador	Denominación	Función	Fuente Ejecut.	Organismo Financ.	Presupuesto		Acumulado Anterior	Ejecución del Gasto			Devengado a la Fecha	Balance Disponible								
								Original	Vigente		Compromiso	Devengado	Pagado										
4	5	6	7	8	9	10	11	12	13	14	15	16	17	18	19	20	21	22 = 23 - 24	23	24	25 = 21 + 23	26 = 18 - 25	
				13	2503	30	9998	102	1,400,000.00	1,400,000.00	1,398,894.00	0.00	0.00	0.00	1,399,894.00	106.00							
				02	2503	30	9998	102	2,000,000.00	2,000,000.00	1,852,589.00	0.00	67,146.00	0.00	1,919,735.00	80,265.00							
				04	2503	30	9998	102	12,942,959.00	12,942,959.00	7,105,907.00	0.00	38,841.00	0.00	7,467,349.00	5,515,610.00							
				02	2503	30	9998	102	1,395,700.00	1,395,700.00	592,658.00	0.00	0.00	0.00	592,658.00	843,042.00							
				01	2503	30	9998	102	3,000,000.00	3,000,000.00	1,058,375.00	0.00	38,841.00	0.00	1,420,817.00	1,579,183.00							
				04	2503	40	9992	112	3,000,000.00	3,000,000.00	1,059,375.00	0.00	38,841.00	0.00	1,420,817.00	1,579,183.00							
				02	2503	40	9992	112	8,347,259.00	8,347,259.00	5,453,874.00	0.00	0.00	0.00	5,453,874.00	2,893,385.00							
				01	2503	20	1955	100	4,000,000.00	4,000,000.00	1,447,389.00	0.00	0.00	0.00	1,447,389.00	2,889,870.00							
				02	2503	20	1955	100	200,000.00	200,000.00	4,006,485.00	0.00	0.00	0.00	4,006,485.00	-9,485.00							
				01	2503	30	9995	102	200,000.00	200,000.00	0.00	0.00	0.00	0.00	200,000.00	0.00							
				01	2503	30	9995	102	981,601.00	981,601.00	0.00	0.00	0.00	0.00	981,601.00	0.00							
				01	2503	30	9996	102	781,601.00	781,601.00	0.00	0.00	0.00	0.00	781,601.00	0.00							
				01	2503	30	9996	102	200,000.00	200,000.00	0.00	0.00	0.00	0.00	200,000.00	0.00							
				01	2503	40	9992	112	200,000.00	200,000.00	0.00	0.00	0.00	0.00	200,000.00	0.00							
				01	2503	40	9992	112	1,713,368.00	1,713,368.00	0.00	0.00	0.00	0.00	1,713,368.00	0.00							
				01	2503	40	9992	112	1,713,368.00	1,713,368.00	0.00	0.00	0.00	0.00	1,713,368.00	0.00							
				01	2601	40	9992	112	1,713,368.00	1,713,368.00	0.00	0.00	0.00	0.00	1,713,368.00	0.00							
				01	2601	40	9992	112	1,750,000.00	1,750,000.00	0.00	0.00	0.00	0.00	1,750,000.00	0.00							
				01	2601	40	9992	112	1,750,000.00	1,750,000.00	0.00	0.00	0.00	0.00	1,750,000.00	0.00							
				01	2601	40	9992	112	2,193,834.00	2,193,834.00	0.00	0.00	0.00	0.00	2,193,834.00	0.00							
				01	2601	40	9992	112	2,193,834.00	2,193,834.00	0.00	0.00	0.00	0.00	2,193,834.00	0.00							
				01	2601	40	9992	112	1,268,888.00	1,268,888.00	0.00	0.00	0.00	0.00	1,268,888.00	0.00							
				01	2601	40	9992	112	1,268,888.00	1,268,888.00	0.00	0.00	0.00	0.00	1,268,888.00	0.00							
				01	2601	40	9992	112	1,483,182.00	1,483,182.00	0.00	0.00	0.00	0.00	1,483,182.00	0.00							
				01	2601	40	9992	112	1,483,182.00	1,483,182.00	0.00	0.00	0.00	0.00	1,483,182.00	0.00							
				01	2601	40	9992	112	2,100,000.00	2,100,000.00	0.00	0.00	0.00	0.00	2,100,000.00	0.00							
				01	2601	40	9992	112	2,100,000.00	2,100,000.00	0.00	0.00	0.00	0.00	2,100,000.00	0.00							
				01	2601	40	9992	112	1,750,000.00	1,750,000.00	0.00	0.00	0.00	0.00	1,750,000.00	0.00							
				01	2601	40	9992	112	1,750,000.00	1,750,000.00	0.00	0.00	0.00	0.00	1,750,000.00	0.00							
				01	2601	40	9992	112	2,059,305.00	2,059,305.00	1,644,502.76	0.00	0.00	0.00	1,644,502.76	414,802.24							

**MINISTERIO DE HACIENDA**  
**DIRECCION GENERAL DE PRESUPUESTO**  
**EJECUCION DE LOS GASTOS Y APLICACIONES FINANCIERAS POR DESTINO DE FONDOS Y ESTRUCTURA PROGRAMATICA**  
**CORRESPONDIENTE AL MES DE SEPTIEMBRE DEL AÑO 2021**

CODIGO DEL CAPITULO 7020

DENOMINACION

AYUNTAMIENTO DE COTUI

Orden 0-6 Fond +Brg	Año	no	Estructura	Clasificador	Denominación	Función	Fuente Financ.	Fuente Especif.	Organismo Financ.	Presupuesto			Acumulado Anterior	Ejecución del Gasto			Devengado a la Fecha	Balance Disponible
										Original	Modificaciones	Vigente		Compromiso	Devengado	Pagado		
1	11	01	0059	2 7 2 4 01	Infraestructura Terrestre y Obras Anexas	2601	40	9998	112	18	19	20	21	23	24	25	26	
					CONSTRUCCION DE ACERAS Y CONTENES SECTOR					2,059,305.00	0.00	2,059,305.00	1,644,502.76	0.00	0.00	1,644,502.76	414,802.24	
					CONSTRUCCION DE ACERAS Y CONTENES SECTOR					2,020,932.00	0.00	2,020,932.00	0.00	0.00	0.00	0.00	2,020,932.00	2,020,932.00
					CONSTRUCCION DE ACERAS Y CONTENES PLAN P					2,020,932.00	0.00	2,020,932.00	0.00	0.00	0.00	0.00	2,020,932.00	2,020,932.00
					CONSTRUCCION DE ACERAS Y CONTENES PLAN P					3,038,065.00	0.00	3,038,065.00	0.00	0.00	0.00	0.00	3,038,065.00	3,038,065.00
					CONSTRUCCION DE ACERAS Y CONTENES LAS YA					3,038,065.00	0.00	3,038,065.00	0.00	0.00	0.00	0.00	3,038,065.00	3,038,065.00
					CONSTRUCCION DE ACERAS Y CONTENES LAS YA					2,851,628.00	0.00	2,851,628.00	0.00	0.00	0.00	0.00	2,851,628.00	2,851,628.00
					RECONSTRUCCION ACERAS Y CONTENES SECTORE					3,056,806.00	0.00	3,056,806.00	1,243.66	0.00	0.00	1,243.66	3,056,806.34	3,056,806.34
					RECONSTRUCCION ACERAS Y CONTENES SECTORE					3,056,806.00	0.00	3,056,806.00	1,243.66	0.00	0.00	1,243.66	3,056,806.34	3,056,806.34
					CONSTRUCCION ACERAS Y CONTENES SANTA ROS					2,885,810.25	0.00	2,885,810.25	1,996,415.12	0.00	0.00	1,996,415.12	899,395.13	899,395.13
					CONSTRUCCION ACERAS Y CONTENES SANTA ROS					2,885,810.25	0.00	2,885,810.25	1,996,415.12	0.00	0.00	1,996,415.12	899,395.13	899,395.13
					CONSTRUCCION ACERAS Y CONTENES SABANA DE					7,767,962.60	0.00	7,767,962.60	6,561,680.22	0.00	0.00	6,561,680.22	1,206,282.38	1,206,282.38
					CONSTRUCCION ACERAS Y CONTENES SABANA DE					7,767,962.60	0.00	7,767,962.60	6,561,680.22	0.00	0.00	6,561,680.22	1,206,282.38	1,206,282.38
					CONSTRUCCION ACERAS Y CONTENES LAS COLIN					6,518,303.70	0.00	6,518,303.70	5,707,981.68	0.00	0.00	5,707,981.68	810,322.02	810,322.02
					CONSTRUCCION ACERAS Y CONTENES LAS COLIN					6,518,303.70	0.00	6,518,303.70	5,707,981.68	0.00	0.00	5,707,981.68	810,322.02	810,322.02
					CONSTRUCCION ACERAS Y CONTENES LAS FLORE					5,331,717.22	0.00	5,331,717.22	4,691,728.14	0.00	0.00	4,691,728.14	639,989.08	639,989.08
					CONSTRUCCION ACERAS Y CONTENES LAS FLORE					5,331,717.22	0.00	5,331,717.22	4,691,728.14	0.00	0.00	4,691,728.14	639,989.08	639,989.08
					CONSTRUCCION ACERAS Y CONTENES EN MAGJAC					4,056,123.10	0.00	4,056,123.10	3,643,001.41	0.00	0.00	3,643,001.41	413,121.69	413,121.69
					CONSTRUCCION ACERAS Y CONTENES EN MAGJAC					4,056,123.10	0.00	4,056,123.10	3,643,001.41	0.00	0.00	3,643,001.41	413,121.69	413,121.69
					CONST. ACERAS Y CONTENES Y ALCANTARILLAD					2,071,156.25	0.00	2,071,156.25	1,592,216.38	0.00	0.00	1,592,216.38	478,939.87	478,939.87
					CONST. ACERAS Y CONTENES Y ALCANTARILLAD					2,071,156.25	0.00	2,071,156.25	1,592,216.38	0.00	0.00	1,592,216.38	478,939.87	478,939.87
					TERMINACION PUENTE CAJON HICAGO Y ACONB.					1,370,105.16	0.00	1,370,105.16	1,190,808.70	0.00	0.00	1,190,808.70	179,296.46	179,296.46
					TERMINACION PUENTE CAJON HICAGO Y ACONB.					1,370,105.16	0.00	1,370,105.16	1,190,808.70	0.00	0.00	1,190,808.70	179,296.46	179,296.46
					ACERAS Y CONTENES SABANA DEL MEDIO ZDAE					2,406,549.82	0.00	2,406,549.82	2,224,012.32	0.00	0.00	2,224,012.32	182,537.50	182,537.50
					ACERAS Y CONTENES SABANA DEL MEDIO ZDAE					2,406,549.82	0.00	2,406,549.82	2,224,012.32	0.00	0.00	2,224,012.32	182,537.50	182,537.50
					CONSTRUCCION DE CALLES SECTOR LOS MINERO					2,500,000.00	0.00	2,500,000.00	0.00	0.00	0.00	2,500,000.00	2,500,000.00	2,500,000.00
					CONSTRUCCION DE CALLES SECTOR LOS MINERO					2,500,000.00	0.00	2,500,000.00	0.00	0.00	0.00	2,500,000.00	2,500,000.00	2,500,000.00
					ACERAS Y CONTENES CALLEJON LOS POMOS Y P					2,989,585.61	0.00	2,989,585.61	2,583,496.58	0.00	0.00	2,583,496.58	406,089.03	406,089.03
					ACERAS Y CONTENES CALLEJON LOS POMOS Y P					2,989,585.61	0.00	2,989,585.61	2,583,496.58	0.00	0.00	2,583,496.58	406,089.03	406,089.03
					ACOND. ACERAS Y CONTENES CALLEJO PADRE F					2,292,398.80	0.00	2,292,398.80	2,134,328.11	0.00	0.00	2,134,328.11	168,070.69	168,070.69
					ACOND. ACERAS Y CONTENES CALLEJO PADRE F					2,292,398.80	0.00	2,292,398.80	2,134,328.11	0.00	0.00	2,134,328.11	168,070.69	168,070.69
					CONSTRUCCION CANCHA DE BALONCESTO SANTA					3,444,416.00	0.00	3,444,416.00	571,162.05	0.00	0.00	571,162.05	2,873,253.95	2,873,253.95
					CONSTRUCCION CANCHA DE BALONCESTO SANTA					3,444,416.00	0.00	3,444,416.00	571,162.05	0.00	0.00	571,162.05	2,873,253.95	2,873,253.95

**MINISTERIO DE HACIENDA**  
**DIRECCION GENERAL DE PRESUPUESTO**  
**EJECUCION DE LOS GASTOS Y APLICACIONES FINANCIERAS POR DESTINO DE FONDOS Y ESTRUCTURA PROGRAMATICA**  
**CORRESPONDIENTE AL MES DE SEPTIEMBRE DEL AÑO 2021**

CODIGO DEL CAPITULO DENOMINACION 

Orden e-04 Fonc d.	Aprob no Ang	Estructura Prog Act Recept NIF	Clasificador Tipo Obj Cla Sub Aux	Denominación	Función	Fuente Financ	Fuente Español	Organismo Financ	Presupuesto			Acumulado Anterior	Ejecución del Gasto			Devengado a la Fecha	Balance Disponible			
									Original	Modificaciones	Vigente		Compromiso 22=23-24	Devengado	Pagado			22=23-24	23	24
1	11 03 0051	6 7 8 9 10 11 12	2 7 2 7 01	Obras urbanísticas	4302	20	1955	100	0.00	3,444,416.00	571,162.05	0.00	0.00	0.00	571,162.05	26=18-25 2,873,253.95				
1	11 03 0052		2 7 2 7 01	MERCADO MUNICIPAL	4302	30	9998	102	0.00	60,405,238.34	11,276,810.83	250,493.53	250,493.53	0.00	11,527,304.36	48,877,933.98				
1	11 06 0051		2 7 2 7 01	ACONDICIONAMIENTO NAVES PARQUE INDUSTRIAL	4302	40	9992	112	0.00	10,980,000.00	0.00	0.00	0.00	0.00	10,980,000.00	10,980,000.00				
1	11 07 0051		2 7 2 7 01	CONSTRUCCION PRIMERA ETAPA SANTUARIO SEC	4305	30	9998	102	0.00	3,179,781.78	1,560,357.38	0.00	0.00	0.00	1,560,357.38	1,629,424.40				
1	11 08 0051		2 7 2 7 01	OBRA EN EDIFICACIONES	4305	30	9998	102	0.00	3,179,781.78	1,560,357.38	0.00	0.00	0.00	1,560,357.38	1,629,424.40				
1	11 08 0051		2 7 2 7 01	REMOZAMIENTO INSTALACIONES DEPORTIVAS DE	4102	30	9995	102	0.00	1,885,581.00	0.00	0.00	0.00	0.00	1,885,581.00	1,885,581.00				
1	11 08 0051		2 7 2 7 01	Obras para edificación no residencial	4102	30	9995	102	1,885,581.00	0.00	1,885,581.00	0.00	0.00	0.00	1,885,581.00	1,885,581.00				
1	11 08 0052		2 7 2 7 01	RECONSTRUCCION CINE TEATRO	4102	20	1955	100	9,561,170.00	-2,406,549.82	7,154,620.18	0.00	0.00	0.00	7,154,620.18	7,154,620.18				
1	11 08 0052		2 7 2 7 01	Obras para edificación no residencial	4102	20	1955	100	9,561,170.00	-2,406,549.82	7,154,620.18	0.00	0.00	0.00	7,154,620.18	7,154,620.18				
1	11 08 0053		2 7 2 7 01	RECONSTRUCCION CAPILLA COMUNIDAD DE DUEY	4305	30	9998	102	0.00	2,565,227.36	2,565,227.36	0.00	0.00	0.00	2,003,250.14	561,977.22				
1	11 08 0053		2 7 2 7 01	Obras para edificación no residencial	4305	30	9998	102	2,565,227.36	0.00	2,565,227.36	0.00	0.00	0.00	2,003,250.14	561,977.22				
1	11 14 0051		2 7 2 7 01	READECUACION DE OFICINA Y AULAS DE LA UA	1101	20	1955	100	4,000,000.00	0.00	4,000,000.00	0.00	0.00	0.00	4,000,000.00	4,000,000.00				
1	11 22 0051		2 7 2 7 01	Obras para edificación no residencial	1101	20	1955	100	4,000,000.00	0.00	4,000,000.00	0.00	0.00	0.00	4,000,000.00	4,000,000.00				
1	11 22 0051		2 7 2 7 01	READECUACION SISTEMA DRENAJE PLUVIAL SEC	3103	20	1955	100	2,090,416.00	0.00	2,090,416.00	0.00	0.00	0.00	2,090,416.00	2,090,416.00				
1	11 22 0051		2 7 2 7 01	INFRAESTRUCTURA	3103	20	1955	100	2,090,416.00	0.00	2,090,416.00	0.00	0.00	0.00	2,090,416.00	2,090,416.00				
1	11 24 0051		2 7 2 7 01	Obras hidráulicas y sanitarias	3103	20	1955	100	2,070,622.00	0.00	2,070,622.00	0.00	0.00	0.00	2,070,622.00	2,070,622.00				
1	11 24 0051		2 7 2 7 01	SANEAMIENTO DE CAZADAS, EN SECTORES DEL	3103	20	1955	100	2,070,622.00	0.00	2,070,622.00	0.00	0.00	0.00	2,070,622.00	2,070,622.00				
1	11 24 0051		2 7 2 7 01	Obras hidráulicas y sanitarias	3103	20	1955	100	2,070,622.00	0.00	2,070,622.00	0.00	0.00	0.00	2,070,622.00	2,070,622.00				
1	11 24 0052		2 7 2 7 01	CONSTRUCCION POZO Y TANQUE EN VILLA, PRO	4103	30	9998	102	0.00	2,141,202.33	1,529,906.16	0.00	0.00	0.00	1,529,906.16	611,296.17				
1	11 24 0052		2 7 2 7 01	Obras hidráulicas y sanitarias	4103	30	9998	102	0.00	2,141,202.33	1,529,906.16	0.00	0.00	0.00	1,529,906.16	611,296.17				
12				GESTION Y ADMINISTRACION DE SERVICIOS					0.00	36,916,500.00	0.00	3,000,000.00	3,000,000.00	0.00	3,000,000.00	33,916,500.00				
12				MANEJO DE RESIDUOS SÓLIDOS	228				0.00	31,916,500.00	0.00	0.00	0.00	0.00	0.00	31,916,500.00				
12				BIENES MUEBLES, INMUEBLES E INTANGIBLES	2 6				0.00	31,916,500.00	0.00	0.00	0.00	0.00	0.00	31,916,500.00				
12				VEHICULOS Y EQUIPO DE TRANSPORTE, TRACCION Y ELEVACION	2 6 4				0.00	31,916,500.00	0.00	0.00	0.00	0.00	0.00	31,916,500.00				
1	12 00 0003		2 6 4 1 01	Automóviles y camionetas	3202	40	9992	112	0.00	31,916,500.00	0.00	0.00	0.00	0.00	31,916,500.00	31,916,500.00				
1	12 00 0005		2 6 4 1 01	ADMINISTRACION Y REPARACION DE UNIDADES	228				0.00	6,000,000.00	0.00	3,000,000.00	3,000,000.00	0.00	3,000,000.00	2,000,000.00				
1	12 00 0005		2 6 4 1 01	Automóviles y camionetas	2102	40	9992	112	5,000,000.00	0.00	5,000,000.00	0.00	0.00	0.00	3,000,000.00	2,000,000.00				
96				DEUDA PUBLICA Y OTRAS OPERACIONES FINANCIERAS					0.00	3,000,000.00	2,339,805.00	0.00	300,000.00	0.00	2,639,805.00	360,195.00				
96				DEUDA PUBLICA Y OTRAS OPERACIONES FINANCIERAS	442				-300,000.00	3,000,000.00	2,255,869.00	0.00	300,000.00	0.00	2,555,869.00	144,131.00				

**MINISTERIO DE HACIENDA  
DIRECCION GENERAL DE PRESUPUESTO  
EJECUCION DE LOS GASTOS Y APLICACIONES FINANCIERAS POR DESTINO DE FONDOS Y ESTRUCTURA PROGRAMATICA  
CORRESPONDIENTE AL MES DE SEPTIEMBRE DEL AÑO 2021**

CODIGO DEL CAPITULO 7020

DENOMINACION AYUNTAMIENTO DE COTUI

Dem. s.de Fon. #	Años no. Arg. #	Estr. Pro. #	Act. 4	Recep. 5	SNIP 6	Tipo 7	Obj. 8	Cta. 9	Sic. 10	Aux. 11	12	Denominación	Función	Fuente Espec. 16	Organismo Financ. 17	Presupuesto			Acumulado Anterior	Ejecución del Gasto			Devengado a la Fecha	Balance Disponible	
																Original 18	Modificaciones 19	Vigente 20		Compromiso 22=23-24	Devengado 23	Pagado 24			
96	00	0001				4	2					DISMINUCION DE PASIVOS	14	15	17	18	19	20	21	22=23-24	23	24	25=21+23	26=19-25	
96	00	0001				4	2	1				DISMINUCION DE PASIVOS				3,000,000.00	-300,000.00	2,700,000.00	2,255,869.00	300,000.00	300,000.00	0.00	2,555,869.00	144,131.00	
96	00	0001				4	2	1	01			DISMINUCION DE PASIVOS				3,000,000.00	-300,000.00	2,700,000.00	2,255,869.00	300,000.00	300,000.00	0.00	2,555,869.00	144,131.00	
96	00	0002				4	2	1	1			DEUDA PUBLICA Y OTRAS OPERACIONES FINANCIERAS				0.00	300,000.00	300,000.00	83,936.00	0.00	0.00	0.00	83,936.00	216,064.00	
96	00	0002				2	9					GASTOS FINANCIEROS				0.00	300,000.00	300,000.00	83,936.00	0.00	0.00	0.00	83,936.00	216,064.00	
96	00	0002				2	9	1				INTERESES DE LA DEUDA PUBLICA INTERNA				0.00	300,000.00	300,000.00	83,936.00	0.00	0.00	0.00	83,936.00	216,064.00	
96	00	0002				2	9	1	01			Intereses de la deuda pública interna de corto plazo	5101	20	1955	100	0.00	300,000.00	300,000.00	83,936.00	0.00	0.00	0.00	83,936.00	216,064.00
<b>TOTAL GENERAL</b>													132,346,468.00	103,614,612.50	236,961,080.50	69,490,102.64	4,201,480.53	4,542,431.53	340,851.00	74,032,534.17	161,928,546.33				



*[Handwritten signature]*  
Preparado por

*[Handwritten signature]*  
Revisado por

Aprobado por



**MINISTERIO DE HACIENDA  
DIRECCION GENERAL DE PRESUPUESTO  
EJECUCION DE LOS GASTOS Y APLICACIONES FINANCIERAS POR DESTINO DE FONDOS Y ESTRUCTURA PROGRAMATICA  
CORRESPONDIENTE AL MES DE SEPTIEMBRE DEL AÑO 2021**

FORM No. EP-02  
Aprobado por DIGEPRES

CODIGO DEL CAPITULO 7020

DENOMINACION AYUNTAMIENTO DE COTUI

Derecho	Año	no	Prog	Estructura	Clasificador				Denominación	Función	Fuente Financ. Especial	Organismo Financ.	Presupuesto		Acumulado Anterior		Ejecución del Gasto			Devengado a la Fecha	Balance Disponible				
					Obj	Sub Obj	Modif	Sub Modif					Original	Modificaciones	Vigente	21	Compromiso	Devengado	Pagado			22 = 23 + 24	23	24	25 = 21 + 23
E	16	00	0001	2	3	4	1	01	Productos farmacéuticos	4102	20	1955	100,000.00	0.00	0.00	0.00	0.00	0.00	0.00	0.00	0.00	100,000.00	100,000.00		
E	16	00	0001	2	3	4	1	01	Productos medicinales	4102	20	1955	100,000.00	0.00	0.00	0.00	0.00	0.00	0.00	0.00	0.00	100,000.00	100,000.00		
E	16	00	0001	2	3	7	1	01	COMBUSTIBLES, LUBRICANTES, PRODUCTOS QUÍMICOS Y CONEXOS	4102	30	9996	50,000.00	0.00	0.00	0.00	0.00	0.00	0.00	0.00	0.00	50,000.00	50,000.00		
E	16	00	0001	2	3	7	1	01	Gasolina	4102	30	9996	50,000.00	0.00	0.00	0.00	0.00	0.00	0.00	0.00	0.00	50,000.00	50,000.00		
E	16	00	0001	2	4	1	2	01	TRANSFERENCIAS CORRIENTES				2,183,471.00	0.00	0.00	80,122.00	80,122.00	49,950.00	61,950.00	12,000.00	12,000.00	142,072.00	2,041,399.00		
E	16	00	0001	2	4	1	2	01	TRANSFERENCIAS CORRIENTES AL SECTOR PRIVADO				2,183,471.00	0.00	0.00	80,122.00	80,122.00	49,950.00	61,950.00	12,000.00	12,000.00	142,072.00	2,041,399.00		
E	16	00	0001	2	4	1	2	01	Ayudas y donaciones programadas a hogares y personas	4102	20	1955	1,000,000.00	0.00	0.00	80,122.00	80,122.00	49,950.00	61,950.00	12,000.00	12,000.00	142,072.00	857,928.00		
E	16	00	0001	2	4	1	4	01	Becas Nacionales	4102	20	1955	1,183,471.00	0.00	0.00	0.00	0.00	0.00	0.00	0.00	0.00	0.00	1,183,471.00	1,183,471.00	
E	96	00	0001	2	4	1	4	01	DEUDA PUBLICA Y OTRAS OPERACIONES FINANCIERAS				400,000.00	0.00	0.00	0.00	0.00	0.00	0.00	0.00	0.00	0.00	400,000.00	400,000.00	
E	96	00	0001	2	4	1	4	01	DEUDA PUBLICA Y OTRAS OPERACIONES FINANCIERAS				400,000.00	0.00	0.00	0.00	0.00	0.00	0.00	0.00	0.00	0.00	0.00	400,000.00	400,000.00
E	96	00	0001	4	2	1	4	2	DISMINUCION DE PASIVOS				400,000.00	0.00	0.00	0.00	0.00	0.00	0.00	0.00	0.00	0.00	0.00	400,000.00	400,000.00
E	96	00	0001	4	2	1	4	2	DISMINUCION DE DEUDA				400,000.00	0.00	0.00	0.00	0.00	0.00	0.00	0.00	0.00	0.00	0.00	400,000.00	400,000.00
E	96	00	0001	4	2	1	3	01	Disminución de préstamos de corto plazo internos	0000	30	9995	400,000.00	0.00	0.00	0.00	0.00	0.00	0.00	0.00	0.00	0.00	0.00	400,000.00	400,000.00
<b>TOTAL GENERAL</b>													5,650,477.00	4,000.00	5,654,477.00	2,090,418.00	111,471.00	143,857.00	32,396.00	2,234,275.00	3,420,202.00				

GRAN TOTAL	217,103,620.00	103,674,612.50	320,778,232.50	107,960,207.64	4,722,550.53	6,703,241.53	1,980,691.00	114,693,449.17	206,084,783.33
------------	----------------	----------------	----------------	----------------	--------------	--------------	--------------	----------------	----------------

Preparado por

Revisado por

Aprobado por



## EJECUCION PRESUPUESTARIA DEL GASTO POR FONDOS CORRESPONDIENTE AL MES DE SEPTIEMBRE DE 2021

CODIGO **7 | 1 | 2 | 3** INSTITUCION AYUNTAMIENTO DE COTUI

Clasificador	Denominación	Fuente	Presupuesto			Acumulado Anterior	Ejecución del Gasto				Balance Disponible
			Original	Variación	Actual		Compromiso	Devengado	Pagado	A la Fecha	
1	2	3	4	5	6	7	8	9	10	11	12
211101	Sueldos fijos	30-40	18,666,000.00	0.00	18,666,000.00	12,262,889.41	127,062.15	688,974.98	571,912.83	12,961,864.39	5,704,135.61
211201	Sueldos al personal contratado e igualado	30-40	8,300,000.00	0.00	8,300,000.00	1,394,278.33	0.00	236,200.00	236,200.00	1,630,478.33	6,669,521.67
211401	Sueldo anual no.13	30-40	1,555,500.00	25,000.00	1,580,500.00	0.00	0.00	0.00	0.00	0.00	1,580,500.00
211503	Prestación laboral por desvinculación	30-40	1,000,000.00	0.00	1,000,000.00	0.00	0.00	0.00	0.00	0.00	1,000,000.00
211601	Vacaciones	30-40	58,500.00	0.00	58,500.00	0.00	0.00	0.00	0.00	0.00	58,500.00
213201	Gastos de representación en el país	30-40	758,043.00	0.00	758,043.00	437,937.50	39,187.50	39,187.50	0.00	477,125.00	280,918.00
215101	Contribuciones al seguro de salud	30-40	1,304,936.00	0.00	1,304,936.00	320,162.13	0.00	0.00	0.00	320,162.13	984,773.87
215201	Contribuciones al seguro de pensiones	30-40	1,323,356.00	0.00	1,323,356.00	319,421.90	0.00	0.00	0.00	319,421.90	1,003,934.10
215301	Contribuciones al seguro de riesgo laboral	30-40	246,219.00	0.00	246,219.00	49,769.60	0.00	0.00	0.00	49,769.60	196,449.40
223101	Víctimas dentro del país	30-40	150,000.00	0.00	150,000.00	70,000.00	0.00	0.00	0.00	70,000.00	80,000.00
228201	Comisiones y gastos bancarios	30-40	117,436.00	0.00	117,436.00	15,126.09	1,000.00	1,000.00	0.00	16,126.09	101,309.91
291101	Intereses de la deuda pública interna de corto plazo	30-40	279,990.00	0.00	279,990.00	16,577.72	-16,577.72	0.00	16,577.72	16,577.72	263,412.28
421101	Disminución de cuentas por pagar de corto plazo interinstitucionales	30-40	1,555,500.00	0.00	1,555,500.00	341,774.77	16,577.72	236,021.54	219,443.82	577,796.31	977,703.69
	<b>Total por Gastos de Personal</b>		<b>35,315,480.00</b>	<b>25,000.00</b>	<b>35,340,480.00</b>	<b>15,227,937.45</b>	<b>167,249.65</b>	<b>1,211,384.02</b>	<b>1,044,134.37</b>	<b>16,439,321.47</b>	<b>18,901,168.53</b>
211101	Sueldos fijos	30-40	1,644,000.00	0.00	1,644,000.00	1,014,581.80	0.00	120,000.00	120,000.00	1,134,581.80	509,418.20
211201	Sueldos al personal contratado e igualado	30-40	14,193,994.00	0.00	14,193,994.00	6,941,544.68	0.00	414,539.33	414,539.33	7,356,084.01	6,837,909.99
211208	Personal de carácter temporal	30-40	9,534,000.00	0.00	9,534,000.00	8,425,122.28	0.00	0.00	0.00	8,425,122.28	1,108,877.72
211401	Sueldo anual no.13	30-40	931,500.00	0.00	931,500.00	3,000.00	0.00	0.00	0.00	3,000.00	928,500.00
213101	Diets en el país	30-40	1,720,000.00	0.00	1,720,000.00	1,148,500.00	135,000.00	135,000.00	0.00	1,283,500.00	436,500.00
213102	Diets en el exterior	30-40	100,000.00	0.00	100,000.00	0.00	0.00	0.00	0.00	0.00	100,000.00
215101	Contribuciones al seguro de salud	30-40	793,638.00	0.00	793,638.00	138,792.55	0.00	0.00	0.00	138,792.55	654,845.45
215201	Contribuciones al seguro de pensiones	30-40	347,500.00	0.00	347,500.00	94,261.39	0.00	0.00	0.00	94,261.39	253,238.61
215301	Contribuciones al seguro de riesgo laboral	30-40	45,386.00	0.00	45,386.00	7,445.72	0.00	0.00	0.00	7,445.72	37,950.28
221201	Servicios telefónico de larga distancia	30-40	276,000.00	110,000.00	386,000.00	376,338.43	0.00	0.00	0.00	376,338.43	9,661.57
221701	Agua	30-40	100,000.00	0.00	100,000.00	2,093.00	0.00	0.00	0.00	2,093.00	97,967.00
222101	Publicidad y propaganda	30-40	600,000.00	-200,000.00	400,000.00	25,019.00	60,000.00	60,000.00	0.00	85,019.00	314,981.00
222201	Impresión y encuadernación	30-40	170,000.00	0.00	170,000.00	54,689.17	26,010.00	26,010.00	0.00	80,699.17	89,300.83
225101	Alquileres y rentas de edificios y locales	30-40	300,000.00	90,000.00	390,000.00	108,000.00	0.00	0.00	0.00	108,000.00	12,000.00
227102	Servicios especiales de mantenimiento y reparaci	30-40	300,000.00	-150,000.00	150,000.00	54,194.20	0.00	0.00	0.00	54,194.20	95,805.80
228201	Comisiones y gastos bancarios	30-40	108,384.00	0.00	108,384.00	42,610.40	1,000.00	1,000.00	0.00	43,610.40	64,773.60
228502	Lavandería	30-40	20,000.00	31,000.00	51,000.00	0.00	0.00	0.00	0.00	0.00	51,000.00
228601	Eventos generales	30-40	200,000.00	0.00	200,000.00	11,937.00	0.00	0.00	0.00	11,937.00	188,063.00
228604	Actuaciones artísticas	30-40	100,000.00	0.00	100,000.00	0.00	0.00	0.00	0.00	0.00	100,000.00
228702	Servicios jurídicos	30-40	250,000.00	0.00	250,000.00	128,500.00	0.00	0.00	0.00	128,500.00	121,500.00
228706	Otros servicios técnicos profesionales	30-40	541,414.00	0.00	541,414.00	79,858.00	0.00	0.00	0.00	79,858.00	461,556.00
231101	Alimentos y bebidas para personas	30-40	500,000.00	0.00	500,000.00	175,002.15	9,804.43	16,937.83	7,133.40	191,939.98	308,060.02

EJECUCION PRESUPUESTARIA DEL GASTO POR FONDOS  
CORRESPONDIENTE AL MES DE SEPTIEMBRE DE 2021

CODIGO 7 | 1 | 2 | 3 INSTITUCION AYUNTAMIENTO DE COTUI

Clasificador	Denominación	Fuente	Presupuesto			Acumulado Anterior	Ejecución del Gasto				Balance Disponible
			Original	Variación	Actual		Compromiso	Devengado	Pagado	A la Fecha	
1	2	3	4	5	6	7	8	9	10	11	12
232101	Hilados y telas	30-40	60,000.00	0.00	60,000.00	0.00	0.00	0.00	0.00	0.00	60,000.00
232301	Prendas de vestir	30-40	275,000.00	150,000.00	425,000.00	329,406.30	0.00	0.00	0.00	329,406.30	95,593.70
232401	Calzados	30-40	105,000.00	0.00	105,000.00	0.00	0.00	0.00	0.00	0.00	105,000.00
233101	Papel de escritorio	30-40	320,000.00	0.00	320,000.00	98,951.49	0.00	0.00	0.00	98,951.49	221,048.51
235301	Llantas y neumáticos	30-40	600,000.00	0.00	600,000.00	310,271.18	0.00	0.00	0.00	310,271.18	289,728.82
237101	Gasolina	30-40	275,000.00	0.00	275,000.00	5,266.95	0.00	0.00	0.00	5,266.95	269,733.05
237102	Gasol	30-40	150,000.00	0.00	150,000.00	0.00	0.00	0.00	0.00	0.00	150,000.00
237203	Productos químicos de uso personal	30-40	90,000.00	0.00	90,000.00	47,407.40	0.00	0.00	0.00	47,407.40	42,592.60
239101	Material para limpieza	30-40	100,000.00	0.00	100,000.00	42,652.93	0.00	21,548.61	21,548.61	64,199.54	35,800.46
239201	Utiles de escritorio, oficina informática y de enseñanza	30-40	95,129.00	0.00	95,129.00	83,638.14	10,533.92	10,533.92	0.00	94,372.06	756.94
239401	Utiles destinados a actividades deportivas y recreativas	30-40	200,000.00	0.00	200,000.00	0.00	0.00	0.00	0.00	0.00	200,000.00
239601	Productos eléctricos y afines	30-40	200,000.00	0.00	200,000.00	0.00	0.00	0.00	0.00	0.00	200,000.00
241101	Pensiones	30-40	1,653,240.00	0.00	1,653,240.00	0.00	0.00	0.00	0.00	0.00	1,653,240.00
241201	Ayudas y donaciones programadas a hogares y personas	30-40	550,000.00	0.00	550,000.00	194,100.00	0.00	0.00	0.00	194,100.00	355,900.00
241301	Premios literarios, deportivos y culturales	30-40	60,000.00	0.00	60,000.00	0.00	0.00	0.00	0.00	0.00	60,000.00
263301	Programas de informática	30-40	50,000.00	0.00	50,000.00	0.00	0.00	0.00	0.00	0.00	50,000.00
291101	Intereses de la deuda pública interna de corto plazo	30-40	470,000.00	0.00	470,000.00	0.00	0.00	0.00	0.00	0.00	470,000.00
421101	Disminución de cuentas por pagar de corto plazo internos	30-40	4,432,000.00	0.00	4,432,000.00	1,238,427.20	0.00	0.00	0.00	1,238,427.20	3,193,572.80
421301	Disminución de préstamos de corto plazo internos	30-40	1,600,000.00	0.00	1,600,000.00	0.00	0.00	0.00	0.00	0.00	1,600,000.00
<b>Total por Servicios Municipales</b>			<b>43,791,195.00</b>	<b>31,000.00</b>	<b>43,822,195.00</b>	<b>21,181,751.36</b>	<b>242,348.35</b>	<b>805,667.69</b>	<b>563,219.34</b>	<b>21,987,319.05</b>	<b>21,834,875.95</b>
211201	Sueldos al personal contratado e igualado	30-40	2,868,000.00	0.00	2,868,000.00	1,474,555.84	0.00	18,000.00	18,000.00	1,492,555.84	1,375,444.16
225303	Alquiler de equipo de comunicaci?n	30-40	50,000.00	0.00	50,000.00	0.00	0.00	0.00	0.00	0.00	50,000.00
225401	Alquileres de equipos de transporte, tracción y elevaci?n	30-40	4,700,000.00	0.00	4,700,000.00	3,629,844.20	544,000.00	544,000.00	0.00	4,173,844.20	526,155.80
226101	Seguro de bienes inmuebles	30-40	300,000.00	0.00	300,000.00	44,445.84	0.00	0.00	0.00	44,445.84	255,554.16
227101	Obras Menores en edificaciones	30-40	3,500,000.00	0.00	3,500,000.00	0.00	0.00	0.00	0.00	0.00	3,500,000.00
227102	Servicios especiales de mantenimiento y reparaci?n	30-40	1,400,000.00	0.00	1,400,000.00	1,389,894.01	0.00	0.00	0.00	1,389,894.01	105.99
227104	Mantenimiento y reparaci?n de obras civiles en instalaciones	30-40	0.00	0.00	0.00	1,952,568.86	67,146.00	67,146.00	0.00	1,919,734.86	80,265.14
228201	Comisiones y gastos bancarios	30-40	95,195.00	70,000.00	165,195.00	110,450.59	1,000.00	1,350.00	350.00	111,800.59	53,394.41
228705	Servicios de inform?tica y sistemas computarizados	30-40	1,200,000.00	0.00	1,200,000.00	426,907.47	0.00	0.00	0.00	426,907.47	773,092.53
236501	Llantas y neumáticos	30-40	1,395,700.00	40,000.00	1,435,700.00	592,658.19	0.00	0.00	0.00	592,658.19	843,041.81
236304	Herramientas menores	30-40	3,000,000.00	0.00	3,000,000.00	1,059,375.00	38,841.36	361,442.12	322,600.76	1,420,817.12	1,579,182.88
237101	Gasolina	30-40	4,347,259.00	0.00	4,347,259.00	1,447,388.53	0.00	0.00	0.00	1,447,388.53	2,899,870.47
237102	Gasol	30-40	4,000,000.00	0.00	4,000,000.00	4,006,484.80	0.00	0.00	0.00	4,006,484.80	-6,484.80
237106	Lubricantes	30-40	150,000.00	0.00	150,000.00	94,656.62	0.00	0.00	0.00	94,656.62	55,343.38
239801	Productos eléctricos y afines	30-40	200,000.00	0.00	200,000.00	0.00	0.00	0.00	0.00	0.00	200,000.00
261101	Muebles de oficina y estanter?a	30-40	199,000.00	0.00	199,000.00	50,687.16	0.00	0.00	0.00	50,687.16	148,312.84

EJECUCION PRESUPUESTARIA DEL GASTO POR FONDOS  
CORRESPONDIENTE AL MES DE SEPTIEMBRE DE 2021

CODIGO 7 | 1 | 1 | 2 | 3 INSTITUCION AYUNTAMIENTO DE COTUI

Clasificador	Denominación	Fuente	Presupuesto			Acumulado Anterior	Ejecución del Gasto			Balance Disponible	
			Original	Variación	Actual		Compromiso	Devengado	Pagado		A la Fecha
1	2	3	4	5	6	7	8	9	10	11	12
261301	Equipo computacional	30-40	75,000.00	0.00	75,000.00	57,457.63	0.00	0.00	0.00	57,457.63	17,542.37
264101	Automóviles y camionetas	30-40	36,916,500.00	0.00	36,916,500.00	0.00	3,000,000.00	3,000,000.00	0.00	3,000,000.00	33,916,500.00
265701	Herramientas y máquinas-herramientas	30-40	781,601.00	0.00	781,601.00	0.00	0.00	0.00	0.00	0.00	781,601.00
266201	Equipos de seguridad	30-40	150,000.00	-70,000.00	80,000.00	0.00	0.00	0.00	0.00	0.00	80,000.00
268501	Estudios de preinversión	30-40	200,000.00	0.00	200,000.00	0.00	0.00	0.00	0.00	0.00	200,000.00
271201	Obras para edificación no residencial	30-40	15,446,751.00	3,338,459.32	18,785,210.32	3,553,607.52	0.00	0.00	0.00	3,553,607.52	15,231,602.80
272101	Obras hidráulicas y sanitarias	30-40	4,161,038.00	2,141,202.33	6,302,240.33	1,529,906.16	0.00	0.00	0.00	1,529,906.16	4,772,334.17
272401	Infraestructura Terrestre y Obras Anexas	30-40	27,786,008.00	37,689,712.51	65,475,720.51	33,971,415.08	0.00	0.00	0.00	33,971,415.08	31,504,305.43
272701	Obras urbanísticas	30-40	14,424,416.00	60,405,238.34	74,829,654.34	11,847,972.88	250,493.53	250,493.53	0.00	12,098,466.41	62,731,187.93
291101	Intereses de la deuda pública interna de corto plazo	30-40	0.00	300,000.00	300,000.00	83,935.52	0.00	0.00	0.00	83,935.52	216,064.48
421101	Disminución de cuentas por pagar de corto plazo internas	30-40	3,000,000.00	-300,000.00	2,700,000.00	2,255,869.17	300,000.00	300,000.00	0.00	2,555,869.17	144,130.83
	<b>Total por Inversión</b>		<b>132,346,468.00</b>	<b>103,614,612.50</b>	<b>235,961,080.50</b>	<b>69,490,101.07</b>	<b>4,201,480.89</b>	<b>4,542,431.65</b>	<b>340,950.76</b>	<b>74,032,532.72</b>	<b>161,928,647.78</b>
211101	Sueldos fijos	30-40	672,000.00	1,100,000.00	1,772,000.00	1,563,584.66	0.00	0.00	0.00	1,563,584.66	208,415.34
211401	Sueldo anual no.13	30-40	56,000.00	4,000.00	60,000.00	0.00	0.00	0.00	0.00	0.00	60,000.00
215101	Contribuciones al seguro de salud	30-40	47,712.00	0.00	47,712.00	0.00	0.00	0.00	0.00	0.00	47,712.00
215201	Contribuciones al seguro de pensiones	30-40	47,645.00	0.00	47,645.00	0.00	0.00	0.00	0.00	0.00	47,645.00
215301	Contribuciones al seguro de riesgo laboral	30-40	8,736.00	0.00	8,736.00	0.00	0.00	0.00	0.00	0.00	8,736.00
228201	Comisiones y gastos bancarios	30-40	26,753.00	0.00	26,753.00	11,779.64	1,000.00	1,000.00	0.00	12,779.64	13,973.36
228401	Servicios funerarios y gastos conexos	30-40	100,000.00	0.00	100,000.00	0.00	0.00	0.00	0.00	0.00	100,000.00
229601	Eventos generales	30-40	80,000.00	0.00	80,000.00	0.00	0.00	0.00	0.00	0.00	80,000.00
231101	Alimentos y bebidas para personas	30-40	200,000.00	0.00	200,000.00	0.00	0.00	0.00	0.00	0.00	200,000.00
231401	Productos medicinales	30-40	100,000.00	0.00	100,000.00	0.00	0.00	0.00	0.00	0.00	100,000.00
237101	Gasolina	30-40	50,000.00	0.00	50,000.00	0.00	0.00	0.00	0.00	0.00	50,000.00
242101	Ayudas y donaciones programadas a hogares y personas	30-40	2,628,160.00	-1,100,000.00	1,528,160.00	515,053.48	110,470.33	142,856.53	32,386.20	657,910.01	870,249.99
241301	Premios literarios, deportivos y culturales	30-40	50,000.00	0.00	50,000.00	0.00	0.00	0.00	0.00	0.00	50,000.00
241401	Becas Nacionales	30-40	1,183,471.00	0.00	1,183,471.00	0.00	0.00	0.00	0.00	0.00	1,183,471.00
421301	Disminución de préstamos de corto plazo internos	30-40	400,000.00	0.00	400,000.00	0.00	0.00	0.00	0.00	0.00	400,000.00
	<b>Total por Educación, Salud y Genero</b>		<b>5,650,477.00</b>	<b>4,000.00</b>	<b>5,654,477.00</b>	<b>2,090,417.78</b>	<b>111,470.33</b>	<b>143,856.53</b>	<b>32,386.20</b>	<b>2,234,274.31</b>	<b>3,420,202.69</b>
	<b>TOTAL GENERAL</b>		<b>217,103,620.00</b>	<b>103,674,612.50</b>	<b>320,778,232.50</b>	<b>107,990,207.66</b>	<b>111,470.33</b>	<b>6,703,239.89</b>	<b>6,591,769.56</b>	<b>114,693,447.56</b>	<b>206,084,784.95</b>

Revisado por

Aprobado por



**MINISTERIO DE HACIENDA  
DIRECCION GENERAL DE PRESUPUESTO  
EJECUCION TRIMESTRAL DE LOS INGRESOS Y FUENTES DE FINANCIAMIENTO  
CORRESPONDIENTE AL TERCER TRIMESTRE: JULIO/SEPTIEMBRE DEL 2021**

CODIGO DEL CAPITULO **7123**

DENOMINACION

AYUNTAMIENTO DE COTUI

Clasificador de Ingresos										Presupuesto					Percebido				
Tip	Cerca por	Cuenta	Sub-Cta	Auxiliar	Denominacion	Entidad Organizativa	Fuente de Financiamiento	Fuente Especifica	Organismo Financiero	Original	Modificaciones	Vigente	Acumulado Anterior	Total Trimestre	Acumulado a la Fecha	% Ingresado a la Fecha	Balance por Percibir	% Balance por Percibir	
1	2	3	4	5	6	7	8	9	10	11	12	13 = 11 + 0 - 12	14	15	16 = 14 + 15	17 = 16 / 13	18 = 13 - 12	19 = 18 / 13	
					<b>IMPUESTOS</b>					<b>9,540,000.00</b>	<b>43,269,374.16</b>	<b>52,809,374.16</b>	<b>1,385,507.96</b>	<b>1,179,732.59</b>	<b>2,565,240.54</b>	<b>0.05</b>	<b>50,244,133.62</b>	<b>0.95</b>	
1	1	4	1	03	Impuesto sobre ventas condicionales de m	0	30	9996	102	800,000.00	0.00	800,000.00	2,44,753.00	62,210.00	306,963.00	0.38	493,037.00	0.62	
1	1	4	3	18	Anuncios, muestras y carteles	0	30	9996	102	200,000.00	0.00	200,000.00	0.00	0.00	0.00	0.00	200,000.00	1.00	
1	1	4	3	19	Rodaje y transporte de materiales varios	0	30	9996	102	925,000.00	0.00	925,000.00	21,735.00	23,600.00	45,335.00	0.05	879,665.00	0.95	
1	1	4	3	20	Hoteles, moteles y apart. - hoteles y est	0	30	9996	102	30,000.00	0.00	30,000.00	0.00	0.00	0.00	0.00	30,000.00	1.00	
1	1	4	3	21	Certificación de animales	0	30	9996	102	60,000.00	0.00	60,000.00	0.00	0.00	0.00	0.00	60,000.00	1.00	
1	1	4	3	22	Traspaso de solares y terrenos rurales	0	30	9996	102	300,000.00	0.00	300,000.00	0.00	0.00	0.00	0.00	300,000.00	1.00	
1	1	4	3	23	Mercado móvil (chini, hot dog y otros)	0	30	9996	102	200,000.00	0.00	200,000.00	5,000.00	0.00	5,000.00	0.03	195,000.00	0.98	
1	1	4	3	25	Registro y organización sindicato de ch	0	30	9996	102	100,000.00	0.00	100,000.00	0.00	0.00	0.00	0.00	100,000.00	1.00	
1	1	4	3	26	Funcionamiento car wash	0	30	9996	102	50,000.00	0.00	50,000.00	0.00	0.00	0.00	0.00	50,000.00	1.00	
1	1	4	3	28	Impuesto sobre tramitación de documentos	0	30	9996	102	2,000,000.00	0.00	2,000,000.00	202,077.28	105,424.71	307,501.99	0.15	1,692,498.01	0.85	
1	1	4	3	29	Impuesto sobre registro de documentos	0	30	9996	102	1,800,000.00	0.00	1,800,000.00	167,000.00	88,930.00	255,930.00	0.14	1,544,070.00	0.86	
1	1	4	3	30	Impuesto sobre lidas de gallo	0	30	9996	102	100,000.00	0.00	100,000.00	600.00	200.00	800.00	0.01	99,200.00	0.99	
1	1	4	3	31	Impuesto sobre billares	0	30	9996	102	100,000.00	0.00	100,000.00	0.00	0.00	0.00	0.00	100,000.00	1.00	
1	1	4	3	32	Espectáculos públicos con o sin boleta	0	30	9996	102	200,000.00	0.00	200,000.00	0.00	0.00	0.00	0.00	200,000.00	1.00	
1	1	4	3	33	Licencias de construcción	0	30	9996	102	2,000,000.00	0.00	2,000,000.00	713,517.67	886,422.88	1,599,940.55	0.80	400,059.45	0.20	
1	1	4	3	35	Permiso para romper pavimento de la vía	0	30	9996	102	500,000.00	0.00	500,000.00	30,825.00	12,945.00	43,770.00	0.09	456,230.00	0.91	
1	1	4	3	47	Parada y terminal de autobuses	0	30	9996	102	175,000.00	0.00	175,000.00	0.00	0.00	0.00	0.00	175,000.00	1.00	
<b>1</b>	<b>4</b>				<b>TRANSFERENCIAS</b>					<b>184,823,620.00</b>	<b>0.00</b>	<b>184,823,620.00</b>	<b>63,003,517.96</b>	<b>32,509,694.04</b>	<b>96,513,212.00</b>	<b>0.52</b>	<b>89,310,408.00</b>	<b>0.48</b>	
1	4	1	5	01	Del Sector Privado Interno	0	40	9992	112	75,841,700.00	0.00	75,841,700.00	19,461,448.96	6,394,453.04	25,845,900.00	0.34	49,996,800.00	0.66	
1	4	1	5	03	Transf. Corriente - Ordinaria según Ley	202	20	1955	100	65,389,152.00	0.00	65,389,152.00	26,125,242.80	15,675,144.80	41,800,387.60	0.64	23,588,764.40	0.36	
1	4	2	5	03	Transf. de Capital - Ordinaria según Ley	202	20	1955	100	43,592,768.00	0.00	43,592,768.00	17,416,928.20	10,450,096.20	27,866,924.40	0.64	15,725,843.60	0.36	
<b>1</b>	<b>5</b>				<b>VENTAS DE BIENES Y SERVICIOS/INGRESOS DE EXPL</b>					<b>11,790,000.00</b>	<b>0.00</b>	<b>11,790,000.00</b>	<b>3,428,705.00</b>	<b>1,540,320.78</b>	<b>4,969,025.78</b>	<b>0.42</b>	<b>6,820,974.22</b>	<b>0.59</b>	
1	5	1	3	06	Tasa a la matanza de animales	0	30	9995	102	200,000.00	0.00	200,000.00	60,000.00	0.00	60,000.00	0.30	140,000.00	0.70	
1	5	1	3	09	Tramitación de plano	0	30	9995	102	200,000.00	0.00	200,000.00	0.00	0.00	0.00	0.00	200,000.00	1.00	
1	5	1	3	16	Estudio de uso de suelo	0	30	9995	102	2,000,000.00	0.00	2,000,000.00	64,735.00	901,140.78	965,875.78	0.48	1,034,124.22	0.62	

**MINISTERIO DE HACIENDA**  
**DIRECCION GENERAL DE PRESUPUESTO**  
**EJECUCION TRIMESTRAL DE LOS INGRESOS Y FUENTES DE FINANCIAMIENTO**  
**CORRESPONDIENTE AL TERCER TRIMESTRE: JULIO/SEPTIEMBRE DEL 2021**

CODIGO DEL CAPITULO 7123

DENOMINACION AYUNTAMIENTO DE COTUI

Clasificador de Ingresos										Presupuesto					Percebido				
Tipo	Código por	Cuenta Sub-Cta	Auxiliar	Denominación	Enlace Organizativo	Fuente Financ	Fuente Específica	Objetivo Financ	Original	Modificaciones	Vigente	Acumulado Anterior	Total Trimestre	Acumulado a la Fecha	% Ingresado a la Fecha	Balance por Percibir	% Balance por Percibir		
1	2	3	4	5	7	8	9	10	11	12	13 = 11 + 0 - 12	14	15	16 = 14 + 15	17 = 16 / 13	18 = 13 - 12	19 = 18 / 13		
1	5	1	3	20	0	30	9698	102	4,500,000.00	0.00	4,500,000.00	837,420.00	472,810.00	1,310,230.00	0.29	3,189,770.00	0.71		
1	5	1	4	31	0	30	9698	102	400,000.00	0.00	400,000.00	1,200.00	0.00	1,200.00	0.00	398,800.00	1.00		
1	5	1	4	39	0	30	9698	102	300,000.00	0.00	300,000.00	0.00	20,000.00	20,000.00	0.07	280,000.00	0.93		
1	5	1	5	08	0	30	9698	102	2,000,000.00	0.00	2,000,000.00	167,350.00	108,870.00	276,220.00	0.14	1,723,780.00	0.88		
1	5	1	5	09	0	30	9698	102	300,000.00	0.00	300,000.00	0.00	0.00	0.00	0.00	300,000.00	1.00		
1	5	1	5	10	0	30	9698	102	400,000.00	0.00	400,000.00	48,000.00	37,500.00	85,500.00	0.21	314,500.00	0.79		
1	5	1	5	11	0	30	9698	102	30,000.00	0.00	30,000.00	0.00	0.00	0.00	0.00	30,000.00	1.00		
1	5	1	5	13	0	30	9698	102	10,000.00	0.00	10,000.00	0.00	0.00	0.00	0.00	10,000.00	1.00		
1	5	1	5	16	0	30	9698	102	200,000.00	0.00	200,000.00	0.00	0.00	0.00	0.00	200,000.00	1.00		
1	5	1	5	19	0	30	9698	102	1,250,000.00	1,050,000.00	2,300,000.00	2,250,000.00	0.00	2,250,000.00	0.98	50,000.00	0.02		
1	5	1	5	20	0	30	9698	102	0.00	43,169,374.16	43,169,374.16	0.00	0.00	0.00	0.00	43,169,374.16	1.00		
<b>1</b>	<b>6</b>			<b>OTROS INGRESOS</b>					<b>4,950,000.00</b>	<b>0.00</b>	<b>4,950,000.00</b>	<b>16,000.00</b>	<b>9,475.00</b>	<b>25,475.00</b>	<b>0.01</b>	<b>4,924,525.00</b>	<b>0.99</b>		
1	6	1	3	05	0	30	9698	102	500,000.00	0.00	500,000.00	16,000.00	9,475.00	25,475.00	0.05	474,525.00	0.95		
1	6	1	3	07	0	30	9698	102	4,200,000.00	-850,000.00	3,350,000.00	0.00	0.00	0.00	0.00	3,250,000.00	1.00		
1	6	1	4	99	0	30	9698	102	250,000.00	0.00	250,000.00	0.00	0.00	0.00	0.00	250,000.00	1.00		
<b>1</b>	<b>7</b>			<b>VENTA DE BIENES MUEBLES, INMUEBLES E INTANGIBLES</b>					<b>6,000,000.00</b>	<b>0.00</b>	<b>6,000,000.00</b>	<b>0.00</b>	<b>0.00</b>	<b>0.00</b>	<b>0.00</b>	<b>6,000,000.00</b>	<b>1.00</b>		
1	7	1	4	01	0	30	9698	102	6,000,000.00	0.00	6,000,000.00	0.00	0.00	0.00	0.00	6,000,000.00	1.00		
<b>3</b>	<b>1</b>			<b>DISMINUCIÓN DE ACTIVOS FINANCIEROS</b>					<b>9,540,000.00</b>	<b>43,289,374.16</b>	<b>52,809,374.16</b>	<b>1,385,507.96</b>	<b>1,179,732.89</b>	<b>2,565,240.54</b>	<b>0.05</b>	<b>50,244,133.62</b>	<b>0.95</b>		
3	1	1	1	01	0000	30	9698	102	0.00	60,405,238.34	60,405,238.34	67,833,730.91	35,239,222.41	103,072,953.32	0.11	217,705,279.18	0.68		
<b>TOTAL RDS</b>									<b>217,103,620.00</b>	<b>103,674,612.50</b>	<b>320,778,232.50</b>	<b>67,833,730.91</b>	<b>35,239,222.41</b>	<b>103,072,953.32</b>	<b>0.11</b>	<b>217,705,279.18</b>	<b>0.68</b>		

FORM No. EP-03  
Aprobado por DIGEPRES  
2021-10-11

MINISTERIO DE HACIENDA  
DIRECCION GENERAL DE PRESUPUESTO  
EJECUCION TRIMESTRAL DE LOS INGRESOS Y FUENTES DE FINANCIAMIENTO  
CORRESPONDIENTE AL TERCER TRIMESTRE: JULIO/SEPTIEMBRE DEL 2021

CODIGO DEL CAPITULO

7123


DENOMINACION

AYUNTAMIENTO DE COTUI

Tipo	Código por Cuenta	Sub-Cta	Auxiliar	Clasificador de Ingresos				Presupuesto			Percibido							
				Denominacion	Entidad Organizativa	Fuente de Ingreso	Fuente Especifica	Programa Financiado	Original	Modificaciones	Vigente	Acumulado Anterior	Total Trimestre	Acumulado a la Fecha	% Ingresado a la Fecha	Balance por Percibir	% Balance por Percibir	
1	2	3	4	5	6	7	8	9	10	11	12	13 = 11 + 0 - 12	14	15	16 = 14 + 15	17 = 16 / 13	18 = 13 - 12	19 = 18 / 13



*[Signature]*  
Revisado por



1- Contraloría General de la República, 2- Cámara de Cuentas, 3- Comisión de Fiscalización y Control, 4- Ayuntamiento Municipal, 5- Dirección General de Presupuesto (DIGEPRES), 6- Dirección General de Contabilidad Gubernamental (DIGECOG)

MINISTERIO DE HACIENDA  
DIRECCION GENERAL DE PRESUPUESTO  
EJECUCION TRIMESTRAL DE LOS GASTOS Y APLICACIONES FINANCIERAS POR DESTINO DE FONDOS Y ESTRUCTURA PROGRAMATICA  
CORRESPONDIENTE AL TERCER TRIMESTRE: JULIO/SEPTIEMBRE DEL 2021

CODIGO DEL CAPITULO 7123

DENOMINACION AYUNTAMIENTO DE COTUI

Destino de Fondos	Partido No. Prog.	Act/ Proy. Obra	Estructura Programatica	Codi. S/NIP	Tipo	Obj.	Cta.	Subcta	Aux.	Clasificador del Gasto		Función	Fuente de Financiamiento	Fuente de Especificación	Organismo	Original	Presupuesto		Acumulado Anterior	Derengado		Balance Disponible	% Balance Disponible		
										Denominación del Gasto	Denominación del Gasto						Modificaciones	Vigente		Trimestre	A la Fecha			% Derengado a la Fecha	
P	01	00	0001	6	7	8	9	10	11			13	14	15	16	17		13	19 = 17 + 0 - 18	20	21	22 = 20 + 21	23 = 21 + 19	24 = 19 - 22	25 = 24 + 19
P	01	00	0001								111							25,000.00	33,504,990.00	11,224,442.35	4,839,723.43	16,064,165.78	47.9%	17,440,824.22	52.1%
P	01	00	0001								111						9,265,018.00	0.00	4,776,180.23	989,739.83	5,765,920.06	62.2%	3,499,087.94	37.8%	
P	01	00	0001								1101	20	1955	0000			7,308,000.00	0.00	4,054,124.88	731,267.68	4,785,392.66	65.48%	2,522,607.34	34.52%	
P	01	00	0001								1101	30	9996	0000			609,000.00	0.00	0.00	0.00	0.00	0.00%	609,000.00	100.00%	
P	01	00	0001								1101	30	9996	0000			609,000.00	0.00	0.00	0.00	0.00	0.00%	609,000.00	100.00%	
P	01	00	0001								1101	20	1955	0000			216,000.00	5,000.00	183,582.50	37,125.00	220,687.50	99.86%	312.50	0.14%	
P	01	00	0001								1101	20	1955	0000			513,818.00	-5,000.00	249,631.81	141,016.59	390,648.40	76.03%	123,189.60	23.97%	
P	01	00	0001								1101	20	1955	0000			518,135.00	0.00	249,983.90	89,438.00	319,421.90	61.65%	198,713.10	38.35%	
P	01	00	0001								1101	20	1955	0000			518,135.00	0.00	249,983.90	89,438.00	319,421.90	61.65%	198,713.10	38.35%	
P	01	00	0001								1101	20	1955	0000			95,065.00	0.00	38,877.04	10,892.56	49,769.60	52.35%	45,295.40	47.85%	
P	01	00	0003								111						18,872,203.00	0.00	4,487,916.59	3,384,124.26	7,852,040.85	41.6%	11,020,162.15	58.4%	
P	01	00	0003								1101	20	1955	0000			7,290,000.00	0.00	3,992,929.70	1,890,286.40	5,883,216.10	80.70%	1,406,783.90	19.30%	
P	01	00	0003								1101	20	1955	0000			8,300,000.00	0.00	3,222,988.89	1,307,491.44	1,630,478.33	19.64%	6,889,521.67	80.36%	
P	01	00	0003								1101	30	9996	0000			607,500.00	0.00	0.00	0.00	0.00	0.00%	607,500.00	100.00%	
P	01	00	0003								1101	30	9996	0000			1,000,000.00	0.00	0.00	0.00	0.00	0.00%	1,000,000.00	100.00%	
P	01	00	0003								1101	30	9996	0000			1,000,000.00	0.00	0.00	0.00	0.00	0.00%	1,000,000.00	100.00%	
P	01	00	0003								1101	20	1955	0000			517,590.00	0.00	152,000.00	104,437.50	256,437.50	47.31%	285,605.50	52.89%	
P	01	00	0003								1101	20	1955	0000			517,590.00	0.00	152,000.00	104,437.50	256,437.50	47.31%	285,605.50	52.89%	
P	01	00	0003								1101	20	1955	0000			518,800.00	0.00	0.00	0.00	0.00	0.00%	518,800.00	100.00%	
P	01	00	0003								1101	20	1955	0000			518,800.00	0.00	0.00	0.00	0.00	0.00%	518,800.00	100.00%	
P	01	00	0003								1101	20	1955	0000			98,270.00	0.00	0.00	0.00	0.00	0.00%	98,270.00	100.00%	
P	01	00	0004								111						6,342,769.00	25,000.00	1,960,345.63	465,899.34	2,446,204.87	45.6%	2,921,564.13	54.4%	
P	01	00	0004								1102	20	1955	0000			4,068,000.00	0.00	1,937,219.44	416,171.61	2,350,391.05	57.85%	1,714,608.95	42.15%	
P	01	00	0004								1102	30	9998	0000			339,000.00	25,000.00	0.00	0.00	0.00	0.00%	384,000.00	100.00%	
P	01	00	0004								1102	30	9998	0000			58,500.00	0.00	0.00	0.00	0.00	0.00%	58,500.00	100.00%	
P	01	00	0004								1102	30	9998	0000			269,528.00	0.00	0.00	0.00	0.00	0.00%	269,528.00	100.00%	
P	01	00	0004								1102	20	1955	0000			288,421.00	0.00	0.00	0.00	0.00	0.00%	288,421.00	100.00%	
P	01	00	0004								1102	20	1955	0000			52,884.00	0.00	0.00	0.00	0.00	0.00%	52,884.00	100.00%	
P	01	00	0004								1102	30	9998	0000			150,000.00	0.00	30,000.00	40,000.00	70,000.00	46.67%	80,000.00	53.33%	
P	01	00	0004								1102	30	9998	0000			117,436.00	0.00	13,126.09	9,687.73	22,813.82	19.43%	94,622.18	80.57%	
P	96	00	0001								442						1,835,490.00	0.00	122,330.95	472,043.08	594,374.03	32.4%	1,241,116.97	67.6%	
P	96	00	0001								442						1,555,500.00	0.00	122,330.95	455,465.36	577,796.31	37.1%	977,703.69	62.9%	
P	96	00	0001								442						279,990.00	0.00	0.00	16,577.72	16,577.72	5.9%	263,412.28	94.1%	
P	96	00	0002								5101	20	1955	0000			279,990.00	0.00	0.00	16,577.72	16,577.72	5.92%	263,412.28	94.08%	



*[Handwritten signature]*


MINISTERIO DE HACIENDA  
DIRECCION GENERAL DE PRESUPUESTO  
EJECUCION TRIMESTRAL DE LOS GASTOS Y APLICACIONES FINANCIERAS POR DESTINO DE FONDOS Y ESTRUCTURA PROGRAMATICA  
CORRESPONDIENTE AL TERCER TRIMESTRE: JULIO/SEPTIEMBRE DEL 2021

CODIGO DEL CAPITULO 7123


DENOMINACION AYUNTAMIENTO DE COTUI

Destino de Fondos	Estructura Programática			Clasificador del Gasto				Función	Fuente Financ. No. 14	Fuente Espec. Financ. 15	Organismo Financ. 16	Presupuesto			Devengado			Balance Disponible	% Balance Disponible									
	Partic. No. Asign. Prog.	Proy. 4	Act/Ora 5	Codi. go SNIP 6	Obj 7	Cta 8	Subctal 9					Aux. 10	Denominación del Gasto	Original	Modificaciones	Vigente	Acumulado Anterior			Trimestre	A la Fecha	% Devengado a la Fecha	24 = 19 - 22	25 = 24 / 19				
1	2	3	4	5	6	7	8	9	10	11	12	13	14	15	16	17	18	19 = 17 + o - 18	20	21	22 = 20 + 21	23 = 22 / 19	24 = 19 - 22	25 = 24 / 19				
																		35,340,480.00	11,346,773.30	5,311,766.51	16,658,639.81	47.1%	18,681,940.19	52.9%				
<b>TOTAL CUENTA GASTOS DE PERSONAL</b>																												

  
 Preparado por

  
 Revisado por



  
 Aprobado por





**MINISTERIO DE HACIENDA**  
**DIRECCION GENERAL DE PRESUPUESTO**  
**EJECUCION TRIMESTRAL DE LOS GASTOS Y APLICACIONES FINANCIERAS POR DESTINO DE FONDOS Y ESTRUCTURA PROGRAMATICA**  
**CORRESPONDIENTE AL TERCER TRIMESTRE: JULIO/SEPTIEMBRE DEL 2021**

CODIGO DEL CAPITULO **7123**

DENOMINACION **AYUNTAMIENTO DE COTUI**

Destino de Fondos	Estructura Programatica			Clasificador del Gasto				Función	Fuente de Financiamiento	Fuente de Especificación	Organismo Financiado	Original	Presupuesto		Devengado			Balance Disponible	% Balance Disponible					
	Partidas No Asignadas	Proy. Prog.	Act/Obra	Codi go SNIP	Denominación del Gasto	Tipo	Obj.						Cta.	Subcta	Aux.	Modificaciones	Vigente			Acumulado Anterior	Trimestre	A la Fecha	% Devengado a la Fecha	
1	2	3	4	5	6	7	8	9	10	11	12	13	14	15	16	17	18	19 = 17 + 0 - 18	20	21	22 = 20 + 21	23 = 22 / 19	24 = 19 - 22	25 = 24 / 19
<b>S</b>	<b>01</b>	<b>00</b>	<b>0001</b>								<b>NORMAS, POLITICAS Y ADMINISTRACION MUNIC</b>					<b>15,361,680.00</b>	<b>31,000.00</b>	<b>15,392,680.00</b>	<b>3,476,917.84</b>	<b>2,700,999.25</b>	<b>6,177,917.09</b>	<b>40.1%</b>	<b>9,214,762.91</b>	<b>59.9%</b>
<b>S</b>	<b>01</b>	<b>00</b>	<b>0001</b>								<b>NORMAS Y SEGUIMIENTOS</b>					<b>1,840,000.00</b>	<b>0.00</b>	<b>1,840,000.00</b>	<b>835,000.00</b>	<b>420,000.00</b>	<b>1,255,000.00</b>	<b>68.2%</b>	<b>685,000.00</b>	<b>31.8%</b>
<b>S</b>	<b>01</b>	<b>00</b>	<b>0001</b>			2	1	3	1	01	Dieta en el país	1101	30	9998	0000	1,620,000.00	0.00	1,620,000.00	835,000.00	420,000.00	1,255,000.00	77.47%	385,000.00	22.53%
<b>S</b>	<b>01</b>	<b>00</b>	<b>0001</b>			2	1	3	1	02	Dieta en el exterior	1101	30	9996	0000	100,000.00	0.00	100,000.00	0.00	0.00	0.00	0.00%	100,000.00	100.00%
<b>S</b>	<b>01</b>	<b>00</b>	<b>0001</b>			2	3	3	1	01	Papel de escritorio	1101	30	9995	0000	20,000.00	0.00	20,000.00	0.00	0.00	0.00	0.00%	20,000.00	100.00%
<b>S</b>	<b>01</b>	<b>00</b>	<b>0001</b>			2	3	7	1	01	Gasolina	1101	30	9998	0000	100,000.00	0.00	100,000.00	0.00	0.00	0.00%	100,000.00	100.00%	
<b>S</b>	<b>01</b>	<b>00</b>	<b>0003</b>								<b>ADMINISTRACION MUNICIPAL</b>					<b>13,201,680.00</b>	<b>31,000.00</b>	<b>13,232,680.00</b>	<b>2,571,228.87</b>	<b>2,242,489.25</b>	<b>4,813,717.92</b>	<b>36.4%</b>	<b>8,418,962.08</b>	<b>63.6%</b>
<b>S</b>	<b>01</b>	<b>00</b>	<b>0003</b>			2	1	1	2	01	Sueldos al personal contratado e igualado	1101	20	1955	0000	9,325,753.00	0.00	9,325,753.00	1,349,785.31	1,861,344.46	3,211,129.77	34.43%	6,114,623.23	65.57%
<b>S</b>	<b>01</b>	<b>00</b>	<b>0003</b>			2	2	1	2	01	Servicios telefónico de larga distancia	1101	40	9992	0000	276,000.00	110,000.00	166,000.00	324,983.23	51,355.20	376,338.43	97.50%	9,661.57	2.50%
<b>S</b>	<b>01</b>	<b>00</b>	<b>0003</b>			2	2	1	7	01	Agua	1101	40	9996	0000	100,000.00	0.00	100,000.00	2,033.00	0.00	2,033.00	2.03%	97,967.00	97.97%
<b>S</b>	<b>01</b>	<b>00</b>	<b>0003</b>			2	2	1	01	01	Publicidad y propaganda	1101	40	9992	0000	600,000.00	-200,000.00	400,000.00	25,019.00	0.00	85,019.00	21.25%	314,981.00	78.75%
<b>S</b>	<b>01</b>	<b>00</b>	<b>0003</b>			2	2	5	1	01	Alquileres y rentas de edificios y locales	1101	40	9992	0000	30,000.00	90,000.00	120,000.00	108,000.00	0.00	108,000.00	90.00%	12,000.00	10.00%
<b>S</b>	<b>01</b>	<b>00</b>	<b>0003</b>			2	2	7	1	02	Servicios especiales de mantenimiento y reparac?n	1101	30	9996	0000	300,000.00	-150,000.00	150,000.00	24,754.63	29,439.57	54,194.20	36.13%	95,805.80	63.97%
<b>S</b>	<b>01</b>	<b>00</b>	<b>0003</b>			2	2	8	2	01	Comisiones y gastos bancarios	1101	20	1955	0000	30,215.00	0.00	30,215.00	20,090.92	13,054.40	33,145.32	109.70%	-2,930.32	-9.70%
<b>S</b>	<b>01</b>	<b>00</b>	<b>0003</b>			2	2	8	2	01	Comisiones y gastos bancarios	1101	40	9992	0000	78,169.00	0.00	78,169.00	20,519.48	0.00	20,519.48	26.25%	57,649.52	73.75%
<b>S</b>	<b>01</b>	<b>00</b>	<b>0003</b>			2	2	8	5	02	Lavandería	1101	30	9998	0000	20,000.00	31,000.00	51,000.00	0.00	0.00	0.00	0.00%	51,000.00	100.00%
<b>S</b>	<b>01</b>	<b>00</b>	<b>0003</b>			2	2	8	6	01	Eventos generales	1101	30	9995	0000	200,000.00	0.00	200,000.00	11,937.00	0.00	11,937.00	5.97%	188,063.00	94.03%
<b>S</b>	<b>01</b>	<b>00</b>	<b>0003</b>			2	2	8	7	06	Otros servicios técnicos profesionales	1101	30	9995	0000	541,414.00	0.00	541,414.00	40,258.00	0.00	79,358.00	14.75%	461,556.00	85.25%
<b>S</b>	<b>01</b>	<b>00</b>	<b>0003</b>			2	3	1	1	01	Alimentos y bebidas para personas	1101	30	9996	0000	500,000.00	0.00	500,000.00	113,899.28	78,240.70	191,939.98	38.39%	308,060.02	61.61%
<b>S</b>	<b>01</b>	<b>00</b>	<b>0003</b>			2	3	2	1	01	Hilados y telas	1101	30	9996	0000	60,000.00	0.00	60,000.00	0.00	0.00	0.00	0.00%	60,000.00	100.00%
<b>S</b>	<b>01</b>	<b>00</b>	<b>0003</b>			2	3	2	3	01	Prendas de vestir	1101	30	9996	0000	275,000.00	150,000.00	425,000.00	329,406.30	0.00	329,406.30	77.51%	95,593.70	22.49%
<b>S</b>	<b>01</b>	<b>00</b>	<b>0003</b>			2	3	2	4	01	Calzados	1101	30	9996	0000	105,000.00	0.00	105,000.00	0.00	0.00	0.00	0.00%	105,000.00	100.00%
<b>S</b>	<b>01</b>	<b>00</b>	<b>0003</b>			2	3	3	1	01	Papel de escritorio	1101	30	9996	0000	300,000.00	0.00	300,000.00	98,951.49	0.00	98,951.49	32.98%	201,048.51	67.02%
<b>S</b>	<b>01</b>	<b>00</b>	<b>0003</b>			2	3	7	1	01	Gasolina	1101	30	9996	0000	175,000.00	0.00	175,000.00	0.00	5,266.95	5,266.95	3.01%	169,733.05	96.99%
<b>S</b>	<b>01</b>	<b>00</b>	<b>0003</b>			2	3	7	2	03	Productos químicos de uso personal	1101	30	9996	0000	90,000.00	0.00	90,000.00	36,451.89	10,965.51	47,407.40	52.67%	42,592.60	47.33%
<b>S</b>	<b>01</b>	<b>00</b>	<b>0003</b>			2	3	9	1	01	Material para limpieza	1101	30	9996	0000	100,000.00	0.00	100,000.00	33,944.07	30,205.47	64,150.54	64.20%	35,800.46	35.80%
<b>S</b>	<b>01</b>	<b>00</b>	<b>0003</b>			2	3	9	2	01	Utiles de escritorio, oficina informatica y de enseñanza	1101	30	9996	0000	95,129.00	0.00	95,129.00	31,345.07	63,028.99	94,372.06	99.20%	756.94	0.80%
<b>S</b>	<b>01</b>	<b>00</b>	<b>0004</b>								<b>SERVICIOS ADMINISTRATIVOS Y FINANCIEROS</b>					<b>320,000.00</b>	<b>0.00</b>	<b>320,000.00</b>	<b>70,689.17</b>	<b>38,510.00</b>	<b>109,199.17</b>	<b>34.1%</b>	<b>210,800.83</b>	<b>65.9%</b>
<b>S</b>	<b>01</b>	<b>00</b>	<b>0004</b>			2	1	3	1	01	Dieta en el país	1102	30	9995	0000	100,000.00	0.00	100,000.00	16,000.00	12,500.00	28,500.00	28.50%	71,500.00	71.50%
<b>S</b>	<b>01</b>	<b>00</b>	<b>0004</b>			2	2	2	2	01	Impresión y encuademación	1102	30	9996	0000	170,000.00	0.00	170,000.00	54,688.17	26,010.00	80,699.17	47.47%	89,300.83	52.53%

*Delgado*

**MINISTERIO DE HACIENDA**  
**DIRECCION GENERAL DE PRESUPUESTO**  
**EJECUCION TRIMESTRAL DE LOS GASTOS Y APLICACIONES FINANCIERAS POR DESTINO DE FONDOS Y ESTRUCTURA PROGRAMATICA**  
**CORRESPONDIENTE AL TERCER TRIMESTRE: JULIO/SEPTIEMBRE DEL 2021**

CODIGO DEL CAPITULO 7123

DENOMINACION AYUNTAMIENTO DE COTUI

Destino de Fondos	Estructura Programática (Proy. No. Asign. Prog.)	Codi. go SNIP	Tipo	Obj.	Cta	Subtotal	Aux.	Clasificador del Gasto	Función	Fuente Fisica	Fuente Espec. Fisica	Origen Fisica	Presupuesto			Devengado			Balance Disponible	% Balance Disponible	
													Original	Modificaciones	Vigente	Acumulado Anterior	Trimestre	A la Fecha			% Devengado a la Fecha
S	12 00 0004	6	7	8	9	10	11	12	13	14	15	16	17	18	19	20	21	22 = 20 + 21	23 = 22 / 19	24 = 19 - 22	25 = 24 / 19
S	12 00 0004	6	2	6	8	3	01	Programas de informática	1102	30	9996	0000	50,000.00	0.00	0.00	0.00	0.00	0.00	0.00	50,000.00	100.00%
S	12 00 0001	6	2	6	8	3	01	GESTION Y ADMINISTRACION DE SERVICIOS PU	228				19,564,275.00	0.00	12,478,524.82	1,908,404.34	14,366,929.16	73.5%	5,177,345.84	26.5%	
S	12 00 0001	6	2	6	8	3	01	ADMINISTRACION DE LOS SERVICIOS PUBLIC	228				1,400,000.00	0.00	80,118.64	358,652.54	438,771.18	31.3%	961,228.82	68.7%	
S	12 00 0001	6	2	2	8	7	02	Servicios jurídicos	1102	30	9995	0000	250,000.00	0.00	15,000.00	113,500.00	128,500.00	51.40%	121,500.00	48.60%	
S	12 00 0001	6	2	3	5	3	01	Llantas y neuróticos	1102	30	9996	0000	600,000.00	0.00	65,118.64	245,152.54	310,271.18	51.71%	289,728.82	48.29%	
S	12 00 0001	6	2	3	7	1	02	Gasoil	1102	20	1955	0000	150,000.00	0.00	0.00	0.00	0.00	0.00%	150,000.00	100.00%	
S	12 00 0001	6	2	3	9	4	01	Utiles destinados a actividades deportivas y recreativas	1102	30	9995	0000	200,000.00	0.00	0.00	0.00	0.00	0.00%	200,000.00	100.00%	
S	12 00 0001	6	2	3	9	6	01	Productos eléctricos y afines	1102	30	9996	0000	200,000.00	0.00	0.00	0.00	0.00	0.00%	200,000.00	100.00%	
S	12 00 0002	6	2	1	1	2	01	ORNATO Y SANEAMIENTO DE CALLES, PLAZAS Y	228				4,868,241.00	0.00	3,565,284.24	878,970.00	4,144,954.24	85.1%	723,286.76	14.9%	
S	12 00 0002	6	2	1	1	2	01	Sueldos al personal contratado e igualado	3202	20	1955	0000	4,868,241.00	0.00	3,565,284.24	578,970.00	4,144,954.24	85.14%	723,286.76	14.86%	
S	12 00 0003	6	2	1	1	2	08	MANEJO DE RESIDUOS SÓLIDOS	228				8,972,124.00	0.00	7,045,859.48	610,700.00	7,557,559.48	84.2%	1,414,564.52	15.8%	
S	12 00 0003	6	2	1	1	2	08	Personal de carácter temporal	3202	20	1955	0000	7,686,000.00	0.00	6,962,247.80	510,700.00	7,372,947.80	95.93%	313,052.20	4.07%	
S	12 00 0003	6	2	1	1	4	01	Sueldo anual no.13	3202	30	9993	0000	640,500.00	0.00	0.00	0.00	0.00	0.00%	640,500.00	100.00%	
S	12 00 0003	6	2	1	5	1	01	Contribuciones al seguro de salud	3202	30	9995	0000	545,706.00	0.00	138,792.55	0.00	138,792.55	25.43%	406,913.45	74.57%	
S	12 00 0003	6	2	1	5	2	01	Contribuciones al seguro de pensiones	3202	30	9995	0000	99,918.00	0.00	45,819.13	0.00	45,819.13	45.86%	54,098.87	54.14%	
S	12 00 0006	6	2	1	5	2	01	SEGURIDAD Y VIGILANCIA CIUDADANA	228				2,288,255.00	0.00	1,051,062.46	60,000.00	1,111,062.46	48.6%	1,177,192.54	51.4%	
S	12 00 0006	6	2	1	1	2	08	Personal de carácter temporal	1401	20	1955	0000	1,848,000.00	0.00	992,174.48	60,000.00	1,052,174.48	56.94%	795,825.52	43.06%	
S	12 00 0006	6	2	1	1	4	01	Sueldo anual no.13	1401	30	9998	0000	154,000.00	0.00	3,000.00	0.00	3,000.00	1.95%	151,000.00	96.05%	
S	12 00 0006	6	2	1	5	1	01	Contribuciones al seguro de salud	1401	30	9995	0000	131,208.00	0.00	0.00	0.00	0.00	0.00%	131,208.00	100.00%	
S	12 00 0006	6	2	1	5	2	01	Contribuciones al seguro de pensiones	1401	30	9995	0000	131,023.00	0.00	48,442.26	0.00	48,442.26	36.97%	82,580.74	63.03%	
S	12 00 0006	6	2	1	5	3	01	Contribuciones al seguro de riesgo laboral	1401	30	9995	0000	24,024.00	0.00	7,445.72	0.00	7,445.72	30.99%	16,578.28	69.01%	
S	12 00 0009	6	2	1	1	1	01	PREVENCIÓN Y EXTINCIÓN DE INCENDIOS	228				2,035,655.00	0.00	734,200.00	400,381.80	1,134,581.80	55.7%	901,073.20	44.3%	
S	12 00 0009	6	2	1	1	1	01	Sueldos fijos	1402	20	1955	0000	1,644,000.00	0.00	734,200.00	400,381.80	1,134,581.80	69.01%	509,418.20	30.99%	
S	12 00 0009	6	2	1	1	4	01	Sueldo anual no.13	1402	30	9998	0000	137,000.00	0.00	0.00	0.00	0.00	0.00%	137,000.00	100.00%	
S	12 00 0009	6	2	1	5	1	01	Contribuciones al seguro de salud	1402	30	9995	0000	116,724.00	0.00	0.00	0.00	0.00	0.00%	116,724.00	100.00%	
S	12 00 0009	6	2	1	5	2	01	Contribuciones al seguro de pensiones	1402	30	9995	0000	116,559.00	0.00	0.00	0.00	0.00	0.00%	116,559.00	100.00%	
S	12 00 0009	6	2	1	5	3	01	Contribuciones al seguro de riesgo laboral	1402	30	9995	0000	21,372.00	0.00	0.00	0.00	0.00	0.00%	21,372.00	100.00%	
S	14 00 0001	6	2	4	1	2	01	GESTIÓN Y ADMINISTRACION DE SOCIALES	224				550,000.00	0.00	194,100.00	0.00	194,100.00	35.3%	355,900.00	64.7%	
S	14 00 0001	6	2	4	1	2	01	ASISTENCIA SOCIAL	224				550,000.00	0.00	194,100.00	0.00	194,100.00	35.3%	355,900.00	64.7%	
S	14 00 0001	6	2	4	1	2	01	Ayudas y donaciones programadas a hogares y personas	4510	30	9996	0000	550,000.00	0.00	194,100.00	0.00	194,100.00	35.29%	355,900.00	64.71%	

*[Firma manuscrita]*



MINISTERIO DE HACIENDA  
DIRECCION GENERAL DE PRESUPUESTO  
EJECUCION TRIMESTRAL DE LOS GASTOS Y APLICACIONES FINANCIERAS POR DESTINO DE FONDOS Y ESTRUCTURA PROGRAMATICA  
CORRESPONDIENTE AL TERCER TRIMESTRE: JULIO/SEPTIEMBRE DEL 2021

CODIGO DEL CAPITULO 7123

DENOMINACION AYUNTAMIENTO DE COTUI

Destino de Fondos	Estructura Programatica			Codi. S/NIP	Tipo	Clasificador del Gasto			Funcion	Fuente de Financ. O.	Fuente Especifica	Organismo Financ. O.	Presupuesto			Devengado			Balance Disponible	% Balance Disponible			
	Proy.	Acto.	Proy.			Obj.	Cta.	Subc.					Aux.	Original	Modificaciones	Vigente	Acumulado Anterior	Trimestre			A la Fecha	Devengado a la Fecha	
S	15	00	0001	13	14	15	16	17	18	19 = 17 + 0 - 18	20	21	22 = 20 + 21	23 = 22 / 19	24 = 19 - 22	25 = 24 / 19							
S	15	00	0001	222																			
S	15	00	0001	4303	30	9695	0000	100,000.00	0.00	160,000.00	0.00	0.00	0.00	0.00%	160,000.00	100.00%							
S	15	00	0001	4303	30	9695	0000	60,000.00	0.00	60,000.00	0.00	0.00	0.00	0.00%	60,000.00	100.00%							
S	96							6,502,000.00	0.00	6,502,000.00	0.00	805,657.20	132,770.00	14.4%	5,696,342.80	86.6%							
S	96	00	0001	442				6,032,000.00	0.00	6,032,000.00	0.00	805,657.20	132,770.00	15.6%	5,093,572.80	84.4%							
S	96	00	0001	0000	20	1955	0000	4,000,000.00	0.00	4,000,000.00	0.00	800,709.93	132,770.00	23.34%	3,096,520.07	76.66%							
S	96	00	0001	0000	30	9696	0000	432,000.00	0.00	432,000.00	0.00	4,947.27	0.00	1.15%	427,052.73	96.85%							
S	96	00	0001	0000	20	1955	0000	1,600,000.00	0.00	1,600,000.00	0.00	0.00	0.00	0.00%	1,600,000.00	100.00%							
S	96	00	0002	442				470,000.00	0.00	470,000.00	0.00	0.00	0.00	0.0%	470,000.00	100.0%							
S	96	00	0002	5101	30	9696	0000	470,000.00	0.00	470,000.00	0.00	0.00	0.00	0.00%	470,000.00	100.00%							
S	98							1,653,240.00	0.00	1,653,240.00	0.00	0.00	0.00	0.0%	1,653,240.00	100.0%							
S	98	00	0000					1,653,240.00	0.00	1,653,240.00	0.00	0.00	0.00	0.0%	1,653,240.00	100.0%							
S	98	00	0000	1103	20	1955	0000	1,653,240.00	0.00	1,653,240.00	0.00	0.00	0.00	0.00%	1,653,240.00	100.00%							
TOTAL CUENTA SERVICIOS MUNICIPALES													43,791,195.00	31,000.00	43,822,195.00	16,955,199.86	4,742,173.59	21,697,373.45	49.8%	22,124,821.55	50.5%		



Preparado por

Revisado por

Aprobado por

**MINISTERIO DE HACIENDA**  
**DIRECCION GENERAL DE PRESUPUESTO**  
**EJECUCION TRIMESTRAL DE LOS GASTOS Y APLICACIONES FINANCIERAS POR DESTINO DE FONDOS Y ESTRUCTURA PROGRAMATICA**  
**CORRESPONDIENTE AL TERCER TRIMESTRE: JULIO/SEPTIEMBRE DEL 2021**

CODIGO DEL CAPITULO **7123**

DENOMINACION **AYUNTAMIENTO DE COTUI**

Destino de Fondos	Estructura Programática (Proy. Obra)	Codi. go. SNIP	Tipo	Obj.	Cta.	Subtotal	Aux.	Denominación del Gasto	Función	Fuente de Financiamiento	Organismo Financ. Ejecutor	Presupuesto		Derivado			Balance Disponible	% Balance Disponible			
												Original	Modificaciones	Vigente	Acumulado Anterior	Trimestre			A la Fecha	% Devengado a la Fecha	
1	01	00	0002	2	6	1	01	NORMAS, POLITICAS Y ADMINISTRACION MUNICIPAL	111	19	17	18	2,219,195.00	-7,000.00	2,212,195.00	565,605.31	248,977.96	805,583.27	36.2%	1,406,611.73	63.6%
1	01	00	0003	2	6	1	01	CONTROL Y FISCALIZACION DE LA GESTION	111	30	9995	0000	199,000.00	0.00	199,000.00	50,687.16	0.00	50,687.16	25.47%	143,312.84	74.53%
1	01	00	0003	2	6	1	01	Equipos de oficina y estanteria	111	30	9995	0000	725,000.00	-77,000.00	648,000.00	195,560.09	0.00	195,560.09	30.3%	451,439.91	69.7%
1	01	00	0003	2	2	5	03	Alquiler de equipo de comunicac?n	1101	30	9995	0000	50,000.00	0.00	50,000.00	0.00	0.00	0.00	0.00%	50,000.00	100.00%
1	01	00	0003	2	2	6	01	Seguro de bienes inmuebles	1101	30	9998	0000	300,000.00	0.00	300,000.00	44,445.84	0.00	44,445.84	14.82%	255,554.16	85.18%
1	01	00	0003	2	3	7	06	Lubricantes	1101	40	9992	0000	150,000.00	0.00	150,000.00	94,658.62	0.00	94,658.62	63.10%	55,341.38	36.90%
1	01	00	0003	2	6	1	01	Equipo computacional	1101	20	9955	0000	75,000.00	-7,000.00	68,000.00	57,457.63	0.00	57,457.63	84.50%	10,542.37	15.50%
1	01	00	0003	2	6	2	01	Equipos de seguridad	1101	40	9992	0000	150,000.00	-70,000.00	80,000.00	0.00	0.00	0.00	0.00%	80,000.00	100.00%
1	01	00	0004	2	2	8	01	SERVICIOS ADMINISTRATIVOS Y FINANCIEROS	111				1,295,195.00	70,000.00	1,365,195.00	309,359.06	245,977.96	558,336.02	40.9%	806,858.98	59.1%
1	01	00	0004	2	2	8	01	Comisiones y gastos bancarios	1102	40	9992	0000	66,195.00	70,000.00	165,195.00	108,450.59	22,977.96	131,428.55	79.56%	33,766.45	20.44%
1	01	00	0004	2	2	8	05	Servicios de inform?tica y sistemas computarizados	1102	40	9992	0000	1,200,000.00	0.00	1,200,000.00	200,907.47	226,000.00	426,907.47	35.59%	773,092.53	64.42%
1	11	00	0001	2	2	8	05	OBRAS PUBLICAS MUNICIPALES	231				90,210,773.00	0.00	90,210,773.00	58,639,345.25	8,967,427.47	67,606,772.72	74.9%	22,604,000.28	25.1%
1	11	00	0001	2	1	1	01	COORDINACION, EJECUCION Y FISCALIZACI?	2503				28,392,560.00	47,000.00	28,439,560.00	11,566,507.70	4,886,869.85	16,453,377.55	57.9%	11,986,182.45	42.1%
1	11	00	0001	2	1	1	01	Sueldos al personal contratado e igualado	2503	20	1955	0000	2,868,000.00	0.00	2,868,000.00	1,219,479.14	273,076.70	1,492,555.84	52.04%	1,375,444.16	47.96%
1	11	00	0001	2	2	5	01	Alquileres de equipos de transporte, tracc?n y elevacion	2503	30	9998	0000	4,700,000.00	0.00	4,700,000.00	2,687,599.20	1,506,248.00	4,173,847.20	88.81%	526,152.80	11.19%
1	11	00	0001	2	2	7	01	Obras Menores en edificaciones	2503	40	9992	0000	3,500,000.00	0.00	3,500,000.00	0.00	0.00	0.00	0.00%	3,500,000.00	100.00%
1	11	00	0001	2	2	7	02	Servicios especiales de mantenimiento y reparaci?n	2503	30	9998	0000	1,400,000.00	0.00	1,400,000.00	816,639.25	583,204.76	1,399,844.01	99.99%	105.99	0.01%
1	11	00	0001	2	2	7	04	Mantenimiento y reparaci?n de obras civiles en instalacion	2503	30	9998	0000	2,000,000.00	0.00	2,000,000.00	1,637,255.92	282,478.94	1,919,734.86	95.98%	80,265.14	4.01%
1	11	00	0001	2	3	5	01	Llantas y neum?ticos	2503	30	9998	0000	1,365,700.00	40,000.00	1,405,700.00	592,658.19	0.00	592,658.19	41.28%	843,041.81	58.72%
1	11	00	0001	2	3	6	04	Herramientas menores	2503	40	9992	0000	3,000,000.00	0.00	3,000,000.00	1,059,375.00	367,442.12	1,426,817.12	47.36%	1,579,182.88	52.64%
1	11	00	0001	2	3	7	01	Gasolina	2503	40	9992	0000	4,347,259.00	0.00	4,347,259.00	941,800.00	505,588.53	1,447,388.53	33.29%	2,899,870.47	66.71%
1	11	00	0001	2	3	7	02	Gasol	2503	20	1955	0000	4,000,000.00	7,000.00	4,007,000.00	2,631,654.00	1,374,830.80	4,006,484.80	99.99%	515.20	0.01%
1	11	00	0001	2	3	9	01	Productos el?ctricos y afines	2503	30	9995	0000	200,000.00	0.00	200,000.00	0.00	0.00	0.00	0.00%	200,000.00	100.00%
1	11	00	0001	2	6	5	01	Herramientas y m?quinas-herramientas	2503	30	9995	0000	781,601.00	0.00	781,601.00	0.00	0.00	0.00	0.00%	781,601.00	100.00%
1	11	00	0001	2	6	8	01	Estudios de preinversi?n	2503	40	9992	0000	200,000.00	0.00	200,000.00	0.00	0.00	0.00	0.00%	200,000.00	100.00%
1	11	01	0051	2	6	5	01	CONSTRUCCION DE ACERAS Y CONTENES PLAN P	2501				1,713,368.00	0.00	1,713,368.00	0.00	0.00	0.00	0.00%	1,713,368.00	100.00%
1	11	01	0051	2	7	2	01	Infraestructura Terrestre y Obras Anexas	2501	40	9992	0000	1,713,368.00	0.00	1,713,368.00	0.00	0.00	0.00	0.00%	1,713,368.00	100.00%
1	11	01	0052	2	7	2	01	CONSTRUCCION DE ACERAS Y CONTENES SANTA	2501	40	9992	0000	1,750,000.00	0.00	1,750,000.00	0.00	0.00	0.00	0.00%	1,750,000.00	100.00%
1	11	01	0052	2	7	2	01	Infraestructura Terrestre y Obras Anexas	2501	40	9992	0000	1,750,000.00	0.00	1,750,000.00	0.00	0.00	0.00	0.00%	1,750,000.00	100.00%

**MINISTERIO DE HACIENDA**  
**DIRECCION GENERAL DE PRESUPUESTO**  
**EJECUCION TRIMESTRAL DE LOS GASTOS Y APLICACIONES FINANCIERAS POR DESTINO DE FONDOS Y ESTRUCTURA PROGRAMATICA**  
**CORRESPONDIENTE AL TERCER TRIMESTRE: JULIO/SEPTIEMBRE DEL 2021**

CODIGO DEL CAPITULO **7123**

DENOMINACION **AYUNTAMIENTO DE COTUI**

Destino de Fondos	Estructura Programatica			Codi. de S/NIP	Clasificador del Gasto				Función	Fuente de Financiamiento	Fuente de Ejec. Financ.	Organismo Financ. Ejecutor	Presupuesto		Devengado			Balance Disponible	% Balance Disponible					
	Plant. Asign. Prog.	Proy. Asign. Prog.	Act/Obra		Obj.	Cta	Subclal	Aux.					Original	Modificaciones	Vigente	Acumulado Anterior	Trimestre			A la Fecha	% Devengado a la Fecha			
1	2	3	4	5	6	7	8	9	10	11	12	13	14	15	16	17	18	19	20	21	22 = 20 + 21	23 = 22 / 19	24 = 19 - 22	25 = 24 / 19
I	I	11	01	0053		2	7	2	4	01	CONSTRUCCION DE ACERAS Y CONTENES LAS YA	2801	40	9692	0000	2,193,834.00	0.00	2,193,834.00	0.00	0.00	0.00	0.0%	2,193,834.00	100.0%
I	I	11	01	0054		2	7	2	4	01	Infraestructura Terrestre y Obras Anexas	2801	40	9692	0000	2,193,834.00	0.00	2,193,834.00	0.00	0.00	0.00	0.00%	2,193,834.00	100.00%
I	I	11	01	0054		2	7	2	4	01	CONSTRUCCION DE ACERAS Y CONTENES, LA UN	2801	40	9692	0000	1,268,888.00	0.00	1,268,888.00	0.00	0.00	0.00	0.0%	1,268,888.00	100.0%
I	I	11	01	0054		2	7	2	4	01	Infraestructura Terrestre y Obras Anexas	2801	40	9692	0000	1,268,888.00	0.00	1,268,888.00	0.00	0.00	0.00	0.00%	1,268,888.00	100.00%
I	I	11	01	0055		2	7	2	4	01	CONSTRUCCION DE ACERAS Y CONTENES, CASTI	2801	40	9692	0000	1,483,182.00	0.00	1,483,182.00	0.00	0.00	0.00	0.0%	1,483,182.00	100.0%
I	I	11	01	0055		2	7	2	4	01	Infraestructura Terrestre y Obras Anexas	2801	40	9692	0000	1,483,182.00	0.00	1,483,182.00	0.00	0.00	0.00	0.0%	1,483,182.00	100.00%
I	I	11	01	0056		2	7	2	4	01	CONSTRUCCION DE ACERAS Y CONTENES, SECTO	2801	40	9692	0000	2,100,000.00	0.00	2,100,000.00	0.00	0.00	0.00	0.0%	2,100,000.00	100.0%
I	I	11	01	0056		2	7	2	4	01	Infraestructura Terrestre y Obras Anexas	2801	40	9692	0000	2,100,000.00	0.00	2,100,000.00	0.00	0.00	0.00	0.00%	2,100,000.00	100.00%
I	I	11	01	0057		2	7	2	4	01	CONSTRUCCION DE ACERAS Y CONTENES, AL TO	2801	40	9692	0000	1,750,000.00	0.00	1,750,000.00	0.00	0.00	0.00	0.0%	1,750,000.00	100.0%
I	I	11	01	0057		2	7	2	4	01	Infraestructura Terrestre y Obras Anexas	2801	40	9692	0000	1,750,000.00	0.00	1,750,000.00	0.00	0.00	0.00	0.00%	1,750,000.00	100.00%
I	I	11	01	0058		2	7	2	4	01	CONSTRUCCION DE ACERAS Y CONTENES VISTA	2801	40	9692	0000	2,059,305.00	0.00	2,059,305.00	0.00	0.00	0.00	0.0%	2,059,305.00	20.1%
I	I	11	01	0058		2	7	2	4	01	Infraestructura Terrestre y Obras Anexas	2801	40	9692	0000	2,059,305.00	0.00	2,059,305.00	0.00	0.00	0.00	0.0%	2,059,305.00	20.14%
I	I	11	01	0059		2	7	2	4	01	CONSTRUCCION DE ACERAS Y CONTENES SECTOR	2801	20	1955	0000	2,020,932.00	0.00	2,020,932.00	0.00	0.00	0.00	0.0%	2,020,932.00	100.00%
I	I	11	01	0059		2	7	2	4	01	Infraestructura Terrestre y Obras Anexas	2801	20	1955	0000	2,020,932.00	0.00	2,020,932.00	0.00	0.00	0.00	0.00%	2,020,932.00	100.00%
I	I	11	01	0060		2	7	2	4	01	CONSTRUCCION DE ACERAS Y CONTENES PLAN P	2801	20	1955	0000	3,038,065.00	0.00	3,038,065.00	0.00	0.00	0.00	0.0%	3,038,065.00	100.0%
I	I	11	01	0060		2	7	2	4	01	Infraestructura Terrestre y Obras Anexas	2801	20	1955	0000	3,038,065.00	0.00	3,038,065.00	0.00	0.00	0.00	0.00%	3,038,065.00	100.00%
I	I	11	01	0061		2	7	2	4	01	CONSTRUCCION DE ACERAS Y CONTENES LAS YA	2801	30	9698	0000	2,851,628.00	0.00	2,851,628.00	0.00	0.00	0.00	0.0%	2,851,628.00	100.0%
I	I	11	01	0061		2	7	2	4	01	Infraestructura Terrestre y Obras Anexas	2801	30	9698	0000	2,851,628.00	0.00	2,851,628.00	0.00	0.00	0.00	0.00%	2,851,628.00	100.00%
I	I	11	01	0062		2	7	2	4	01	RECONSTRUCCION ACERAS Y CONTENES SECTORE	2801	20	1955	0000	3,056,806.00	0.00	3,056,806.00	0.00	0.00	0.00	0.0%	3,056,806.00	100.0%
I	I	11	01	0062		2	7	2	4	01	Infraestructura Terrestre y Obras Anexas	2801	20	1955	0000	3,056,806.00	0.00	3,056,806.00	0.00	0.00	0.00	0.00%	3,056,806.00	100.00%
I	I	11	01	0063		2	7	2	4	01	CONSTRUCCION ACERAS Y CONTENES SANTA ROS	2801	30	9698	0000	2,885,810.25	0.00	2,885,810.25	0.00	0.00	0.00	0.0%	2,885,810.25	30.8%
I	I	11	01	0063		2	7	2	4	01	Infraestructura Terrestre y Obras Anexas	2801	30	9698	0000	2,885,810.25	0.00	2,885,810.25	0.00	0.00	0.00	0.0%	2,885,810.25	30.82%
I	I	11	01	0064		2	7	2	4	01	CONSTRUCCION ACERAS Y CONTENES SABANA DE	2801	30	9698	0000	7,767,962.60	0.00	7,767,962.60	0.00	0.00	0.00	0.0%	7,767,962.60	15.5%
I	I	11	01	0064		2	7	2	4	01	Infraestructura Terrestre y Obras Anexas	2801	30	9698	0000	7,767,962.60	0.00	7,767,962.60	0.00	0.00	0.00	0.0%	7,767,962.60	15.53%
I	I	11	01	0065		2	7	2	4	01	CONSTRUCCION ACERAS Y CONTENES LAS COLIN	2801	30	9698	0000	6,518,303.70	0.00	6,518,303.70	0.00	0.00	0.00	0.0%	6,518,303.70	12.4%
I	I	11	01	0065		2	7	2	4	01	Infraestructura Terrestre y Obras Anexas	2801	30	9698	0000	6,518,303.70	0.00	6,518,303.70	0.00	0.00	0.00	0.0%	6,518,303.70	12.43%
I	I	11	01	0066		2	7	2	4	01	CONSTRUCCION ACERAS Y CONTENES LAS FLORE	2801	30	9698	0000	5,331,717.22	0.00	5,331,717.22	0.00	0.00	0.00	0.0%	5,331,717.22	12.00%
I	I	11	01	0066		2	7	2	4	01	Infraestructura Terrestre y Obras Anexas	2801	30	9698	0000	5,331,717.22	0.00	5,331,717.22	0.00	0.00	0.00	0.00%	5,331,717.22	12.00%

MINISTERIO DE HACIENDA  
DIRECCION GENERAL DE PRESUPUESTO  
EJECUCION TRIMESTRAL DE LOS GASTOS Y APLICACIONES FINANCIERAS POR DESTINO DE FONDOS Y ESTRUCTURA PROGRAMATICA  
CORRESPONDIENTE AL TERCER TRIMESTRE: JULIO/SEPTIEMBRE DEL 2021

CODIGO DEL CAPITULO 7123

DENOMINACION AYUNTAMIENTO DE COTUI

Destino de Fondos	Estructura Programatica			Codi go SNIP	Tipo	Obj	Cta	Substa	Aux	Clasificador del Gasto	Funcion	Fuente de Financiamiento	Fuente Especificador	Organismo Financ	Presupuesto			Devengado			Balance Disponible	% Balance Disponible			
	Familias No Asignadas	Proyectos	Actividades												Original	Modificaciones	Vigente	Acumulado Anterior	Trimestre	A la Fecha			Devengado a la Fecha		
1	2	3	4	5	6	7	8	9	10	11	12	13	14	15	16	17	18	19	20	21	22	23	24	25	
		11	01	0067		2	7	2	4	01	CONSTRUCCION ACERAS Y CONTENES EN MAGUAC	2601	30	9998	0000	0.00	4,056,123.10	4,056,123.10	0.00	3,643,001.41	0.00	3,643,001.41	89.8%	413,121.69	10.2%
		11	01	0068		2	7	2	4	01	Infraestructura Terrestre y Obras Anexas	2601	30	9998	0000	0.00	4,056,123.10	4,056,123.10	0.00	3,643,001.41	0.00	3,643,001.41	89.81%	413,121.69	10.19%
		11	01	0068		2	7	2	4	01	CONST. ACERAS Y CONTENES Y ALCANTARILLAD	2601	30	9998	0000	0.00	2,071,156.25	2,071,156.25	0.00	1,592,216.38	0.00	1,592,216.38	76.9%	478,939.87	23.1%
		11	01	0068		2	7	2	4	01	Infraestructura Terrestre y Obras Anexas	2601	30	9998	0000	0.00	2,071,156.25	2,071,156.25	0.00	1,592,216.38	0.00	1,592,216.38	76.88%	478,939.87	23.12%
		11	01	0069		2	7	2	4	01	TERMINACION PUENTE CAJON HICACO Y ACOND.	2601	30	9998	0000	0.00	1,370,105.16	1,370,105.16	0.00	1,190,808.70	0.00	1,190,808.70	86.9%	179,296.46	13.1%
		11	01	0069		2	7	2	4	01	Infraestructura Terrestre y Obras Anexas	2601	30	9998	0000	0.00	1,370,105.16	1,370,105.16	0.00	1,190,808.70	0.00	1,190,808.70	86.91%	179,296.46	13.09%
		11	01	0070		2	7	2	4	01	ACERAS Y CONTENES SABANA DEL MEDIO 2DA E	2601	20	1955	0000	0.00	2,406,549.82	2,406,549.82	0.00	2,224,012.32	0.00	2,224,012.32	92.4%	182,537.50	7.6%
		11	01	0070		2	7	2	4	01	Infraestructura Terrestre y Obras Anexas	2601	20	1955	0000	0.00	2,406,549.82	2,406,549.82	0.00	2,224,012.32	0.00	2,224,012.32	92.41%	182,537.50	7.59%
		11	02	0081		2	7	2	4	01	CONSTRUCCION DE CALLES SECTOR LOS MINERO	2601	20	1955	0000	2,500,000.00	0.00	2,500,000.00	0.00	0.00	0.00	0.00	0.0%	2,500,000.00	100.0%
		11	02	0081		2	7	2	4	01	Infraestructura Terrestre y Obras Anexas	2601	20	1955	0000	2,500,000.00	0.00	2,500,000.00	0.00	0.00	0.00	0.00	0.00%	2,500,000.00	100.00%
		11	02	0082		2	7	2	4	01	ACERAS Y CONTENES CALLEJON LOS POMOS Y P	2601	30	9998	0000	0.00	2,989,585.61	2,989,585.61	0.00	2,583,496.58	0.00	2,583,496.58	86.4%	406,089.03	13.6%
		11	02	0082		2	7	2	4	01	Infraestructura Terrestre y Obras Anexas	2601	30	9998	0000	0.00	2,989,585.61	2,989,585.61	0.00	2,583,496.58	0.00	2,583,496.58	86.42%	406,089.03	13.58%
		11	02	0052		2	7	2	4	01	ACOND. ACERAS Y CONTENES CALLEJO PADRE F	2601	30	9998	0000	0.00	2,292,398.80	2,292,398.80	0.00	2,134,328.11	0.00	2,134,328.11	93.1%	158,070.69	6.9%
		11	02	0053		2	7	2	4	01	Infraestructura Terrestre y Obras Anexas	2601	30	9998	0000	0.00	2,292,398.80	2,292,398.80	0.00	2,134,328.11	0.00	2,134,328.11	93.10%	158,070.69	6.90%
		11	03	0051		2	7	2	7	01	CONSTRUCCION CANCHA DE BALONCESTO SANTA	4302	20	1955	0000	3,444,416.00	0.00	3,444,416.00	0.00	0.00	0.00	0.00	0.0%	3,444,416.00	100.0%
		11	03	0051		2	7	2	7	01	Obras urbanisticas	4302	20	1955	0000	3,444,416.00	0.00	3,444,416.00	0.00	0.00	0.00	0.00	0.0%	3,444,416.00	100.00%
		11	03	0052		2	7	2	7	01	MERCADO MUNICIPAL	4302	30	9998	0000	0.00	60,405,238.34	60,405,238.34	0.00	50,987.06	0.00	50,987.06	19.1%	48,877,933.98	80.9%
		11	03	0052		2	7	2	7	01	Obras urbanisticas	4302	30	9998	0000	0.00	60,405,238.34	60,405,238.34	0.00	50,987.06	0.00	50,987.06	19.06%	48,877,933.98	80.82%
		11	06	0051		2	7	2	7	01	ACONDICIONAMIENTO NAVES PARQUE INSUSTR	4302	40	9992	0000	10,980,000.00	0.00	10,980,000.00	0.00	0.00	0.00	0.00	0.0%	10,980,000.00	100.0%
		11	06	0051		2	7	2	7	01	Obras urbanisticas	4302	40	9992	0000	10,980,000.00	0.00	10,980,000.00	0.00	0.00	0.00	0.00	0.00%	10,980,000.00	100.00%
		11	07	0051		2	7	1	2	01	CONSTRUCCION PRIMERA ETAPA SANTUARIO SEC	4305	30	9998	0000	0.00	3,179,781.78	3,179,781.78	0.00	1,550,357.38	0.00	1,550,357.38	48.8%	1,629,424.40	51.2%
		11	07	0051		2	7	1	2	01	Obras para edificación no residencial	4305	30	9998	0000	0.00	3,179,781.78	3,179,781.78	0.00	1,550,357.38	0.00	1,550,357.38	48.76%	1,629,424.40	51.24%
		11	08	0051		2	7	1	2	01	REMOZAMIENTO INSTALACIONES DEPORTIVAS DE	4102	30	9995	0000	0.00	1,885,581.00	1,885,581.00	0.00	0.00	0.00	0.00	0.0%	1,885,581.00	100.0%
		11	08	0051		2	7	1	2	01	Obras para edificación no residencial	4102	30	9995	0000	0.00	1,885,581.00	1,885,581.00	0.00	0.00	0.00	0.00	0.0%	1,885,581.00	100.00%
		11	08	0062		2	7	1	2	01	RECONSTRUCCION CINE TEATRO	4102	20	1955	0000	9,561,170.00	0.00	9,561,170.00	0.00	0.00	0.00	0.00	0.0%	7,154,620.18	100.0%
		11	08	0062		2	7	1	2	01	Obras para edificación no residencial	4102	20	1955	0000	9,561,170.00	0.00	9,561,170.00	0.00	0.00	0.00	0.00	0.00%	7,154,620.18	100.00%
		11	08	0063		2	7	1	2	01	RECONSTRUCCION CAPILLA COMUNIDAD DE DUEY	4305	30	9998	0000	0.00	2,565,227.36	2,565,227.36	0.00	2,003,250.14	0.00	2,003,250.14	78.1%	561,977.22	21.9%
		11	08	0063		2	7	1	2	01	Obras para edificación no residencial	4305	30	9998	0000	0.00	2,565,227.36	2,565,227.36	0.00	2,003,250.14	0.00	2,003,250.14	78.09%	561,977.22	21.91%

MINISTERIO DE HACIENDA  
DIRECCION GENERAL DE PRESUPUESTO  
EJECUCION TRIMESTRAL DE LOS GASTOS Y APLICACIONES FINANCIERAS POR DESTINO DE FONDOS Y ESTRUCTURA PROGRAMATICA  
CORRESPONDIENTE AL TERCER TRIMESTRE: JULIO/SEPTIEMBRE DEL 2021

FORM No. EP-04  
Aprobado por DICEPRES


7123

CODIGO DEL CAPITULO

AYUNTAMIENTO DE COTUI

DENOMINACION

Destino de Fondos	Estructura Programatica		Clasificador del Gasto				Funcion	Fuente Fisica	Fuente Especifica	Organ Financ	Presupuesto			Devengado			Balance Disponible	% Balance Disponible						
	Proy.	Act/Obra	Codi go SNIP	Tipo	Obj.	Cta.					Suobj.	Aux.	Original	Modificaciones	Vigente	Acumulado Anterior			Trimestre	A la Fecha	% Devengado a la Fecha			
1	2	3	4	5	6	7	8	9	10	11	12	13	14	15	16	17	18	19	20	21	22 = 20 + 21	23 = 22 / 19	24 = 19 - 22	25 = 24 / 19
		11	14	0051		2	7	1	2	01	READECUACION DE OFICINA Y AULAS DE LA UA	1101	1655	0000		4,000,000.00	0.00	4,000,000.00	0.00	0.00	0.00	0.00	4,000,000.00	100.0%
		11	14	0051		2	7	1	2	01	Obras para edificación no residencial					4,000,000.00	0.00	4,000,000.00	0.00	0.00	0.00	4,000,000.00	100.00%	
		11	22	0051		2	7	2	1	01	READECUACION SISTEMA DRENAJE PLUVIAL SEC	3103	1655	0000		2,090,416.00	0.00	2,090,416.00	0.00	0.00	0.00	0.00	2,090,416.00	100.0%
		11	22	0051		2	7	2	1	01	Obras hidráulicas y sanitarias					2,090,416.00	0.00	2,090,416.00	0.00	0.00	0.00	0.00	2,090,416.00	100.00%
		11	24	0051		2	7	2	1	01	SANEAMIENTO DE CA?ADAS. EN SECTORES DEL	3103	1655	0000		2,070,622.00	0.00	2,070,622.00	0.00	0.00	0.00	0.00	2,070,622.00	100.00%
		11	24	0051		2	7	2	1	01	Obras hidráulicas y sanitarias					2,070,622.00	0.00	2,070,622.00	0.00	0.00	0.00	0.00	2,070,622.00	100.00%
		11	24	0052		2	7	2	1	01	CONSTRUCCION POZO Y TANQUE EN VILLA PRO	4103	30	9998	0000		0.00	2,141,202.33	2,141,202.33	1,529,906.16	0.00	1,529,906.16	71.5%	
		11	24	0052		2	7	2	1	01	Obras hidráulicas y sanitarias					2,141,202.33	0.00	2,141,202.33	1,529,906.16	0.00	1,529,906.16	71.45%		
		11	24	0052		2	7	2	1	01	CONSTRUCCION POZO Y TANQUE EN VILLA PRO					36,916,500.00	0.00	36,916,500.00	0.00	0.00	0.00	36,916,500.00	91.9%	
		11	24	0052		2	7	2	1	01	GESTION Y ADMINISTRACION DE SERVICIOS PU					31,916,500.00	0.00	31,916,500.00	0.00	0.00	0.00	31,916,500.00	100.0%	
		12	00	0003		2	6	4	1	01	MANEJO DE RESIDUOS SOLIDOS	228				31,916,500.00	0.00	31,916,500.00	0.00	0.00	0.00	0.00	31,916,500.00	100.00%
		12	00	0003		2	6	4	1	01	Autom?viles y camiones	3202	40	9992	0000		5,000,000.00	0.00	5,000,000.00	0.00	0.00	0.00	5,000,000.00	40.00%
		12	00	0005		2	6	4	1	01	ADMINISTRACION Y REPARACION DE UNIDADE	228				3,000,000.00	0.00	3,000,000.00	0.00	0.00	0.00	0.00	3,000,000.00	40.00%
		12	00	0005		2	6	4	1	01	Autom?viles y camiones	2102	40	9992	0000		3,000,000.00	0.00	3,000,000.00	0.00	0.00	0.00	3,000,000.00	40.00%
		96	00	0001		4	2	1	1	01	DEUDA PUBLICA Y OTRAS OPERACIONES FINAN	442				3,000,000.00	-300,000.00	2,700,000.00	2,339,804.69	0.00	2,339,804.69	78.0%		
		96	00	0001		4	2	1	1	01	DEUDA PUBLICA Y OTRAS OPERACIONES FINAN					3,000,000.00	-300,000.00	2,700,000.00	2,255,869.17	0.00	2,255,869.17	83.6%		
		96	00	0001		4	2	1	1	01	Distribución de cuentas por pagar de corto plazo internas	0000	20	1955	0000		3,000,000.00	0.00	3,000,000.00	2,255,869.17	0.00	2,255,869.17	83.55%	
		96	00	0002		2	9	1	1	01	DEUDA PUBLICA Y OTRAS OPERACIONES FINAN	442				300,000.00	0.00	300,000.00	83,935.52	0.00	83,935.52	28.0%		
		96	00	0002		2	9	1	1	01	Intereses de la deuda pública interna de corto plazo	5101	20	1955	0000		300,000.00	0.00	300,000.00	83,935.52	0.00	83,935.52	27.98%	
											TOTAL CUENTA INVERSION					132,346,468.00	103,614,512.50	235,961,080.50	61,535,755.25	12,216,405.43	73,752,160.68	31.3%	162,208,919.82	68.7%



MINISTERIO DE HACIENDA  
DIRECCION GENERAL DE PRESUPUESTO  
EJECUCION TRIMESTRAL DE LOS GASTOS Y APLICACIONES FINANCIERAS POR DESTINO DE FONDOS Y ESTRUCTURA PROGRAMATICA  
CORRESPONDIENTE AL TERCER TRIMESTRE: JULIO/SEPTIEMBRE DEL 2021

CODIGO DEL CAPITULO 7123

DENOMINACION AYUNTAMIENTO DE COTUI

Destino de Fondos	Proy. Asign. Prog.	Proy. Asign. Prog.	Acti. Obra S/NIP	Codi. S/NIP	Tipo	Obj.	Cla	Substa.	Aux	Denominación del Gasto	Función	Fuente de Financiamiento	Fuente Especial	Organismo Financ. Caudal	Presupuesto		Acumulado Anterior	Devenido		Balance Disponible	% Balance Disponible			
															Original	Modificaciones		Vigente	Trimestre			A la Fecha	% Devenido a la Fecha	
E 01	01	00	0004		2	8	2	01		NORMAS, POLITICAS Y ADMINISTRACION MUNIC	111	13	14	15	16	17	18	19 = 17 + 0 - 18	20	21	22 = 20 + 21	23 = 22 / 19	24 = 19 - 22	25 = 24 / 19
E 01	01	00	0004		2	8	2	01		SERVICIOS ADMINISTRATIVOS Y FINANCIEROS	111					26,753.00	0.00	26,753.00	9,779.64	2,631.26	12,410.90	46.4%	14,342.10	53.6%
E 14	14	00	0001		2	4	1	01		Comisiones y gastos bancarios	1102	30	9996	0000		26,753.00	0.00	26,753.00	9,779.64	2,631.26	12,410.90	46.4%	14,342.10	53.6%
E 14	14	00	0001		2	4	1	01		GESTION Y ADMINISTRACION DE SOCIALES	224					1,628,160.00	-1,100,000.00	528,160.00	359,387.69	156,450.16	515,837.85	97.7%	12,322.15	2.3%
E 14	14	00	0001		2	4	1	01		ASISTENCIA SOCIAL	224					1,628,160.00	-1,100,000.00	528,160.00	359,387.69	156,450.16	515,837.85	97.7%	12,322.15	2.3%
E 15	15	00	0001		2	4	1	01		Ayudas y donaciones programadas a hogares y personas	4510	20	1955	0000		1,628,160.00	-1,100,000.00	528,160.00	359,387.69	156,450.16	515,837.85	97.7%	12,322.15	2.3%
E 15	15	00	0001		2	4	1	01		FOMENTO DE LA CULTURA, DEPORTE Y RECREAC	222					962,093.00	1,104,000.00	2,066,093.00	1,349,429.69	1,563,584.66	1,563,584.66	75.7%	502,508.34	24.3%
E 15	15	00	0001		2	1	1	01		FOMENTO DE LA CULTURA Y EL ARTE	4303	20	1955	0000		962,093.00	1,104,000.00	2,066,093.00	1,349,429.69	1,563,584.66	1,563,584.66	75.7%	502,508.34	24.3%
E 15	15	00	0001		2	1	1	01		Sueldos fijos	4303	20	1955	0000		672,000.00	1,100,000.00	1,772,000.00	1,349,429.69	214,154.97	1,563,584.66	89.24%	208,415.34	11.76%
E 15	15	00	0001		2	1	4	01		Sueldo anual no.13	4303	30	9998	0000		56,000.00	4,000.00	60,000.00	0.00	0.00	0.00	0.00%	60,000.00	100.00%
E 15	15	00	0001		2	1	5	01		Contribuciones al seguro de salud	4303	20	1955	0000		47,712.00	0.00	47,712.00	0.00	0.00	0.00	0.00%	47,712.00	100.00%
E 15	15	00	0001		2	1	5	01		Contribuciones al seguro de pensiones	4303	30	9996	0000		47,645.00	0.00	47,645.00	0.00	0.00	0.00	0.00%	47,645.00	100.00%
E 15	15	00	0001		2	1	5	01		Contribuciones al seguro de riesgo laboral	4303	30	9998	0000		8,736.00	0.00	8,736.00	0.00	0.00	0.00	0.00%	8,736.00	100.00%
E 15	15	00	0001		2	2	8	01		Eventos generales	4303	30	9996	0000		80,000.00	0.00	80,000.00	0.00	0.00	0.00	0.00%	80,000.00	100.00%
E 15	15	00	0001		2	4	1	01		Premios literarios, deportivos y culturales	4303	30	9996	0000		50,000.00	0.00	50,000.00	0.00	0.00	0.00	0.00%	50,000.00	100.00%
E 16	16	00	0001		2	4	1	01		PROMOCION Y PARTICIPACION COMUNITARIA						2,633,471.00	0.00	2,633,471.00	33,000.00	109,072.16	142,072.16	5.4%	2,491,398.84	94.6%
E 16	16	00	0001		2	8	4	01		FOMENTO, COORDINACION Y REGISTRO DE LAS						2,633,471.00	0.00	2,633,471.00	33,000.00	109,072.16	142,072.16	5.4%	2,491,398.84	94.6%
E 16	16	00	0001		2	2	8	01		Servicios funerarios y gastos conexos	4102	30	9995	0000		100,000.00	0.00	100,000.00	0.00	0.00	0.00	0.00%	100,000.00	100.00%
E 16	16	00	0001		2	3	1	01		Alimentos y bebidas para personas	4102	30	9996	0000		200,000.00	0.00	200,000.00	0.00	0.00	0.00	0.00%	200,000.00	100.00%
E 16	16	00	0001		2	3	4	01		Productos medicinales	4102	20	1955	0000		100,000.00	0.00	100,000.00	0.00	0.00	0.00	0.00%	100,000.00	100.00%
E 16	16	00	0001		2	3	7	01		Gasolina	4102	30	9996	0000		50,000.00	0.00	50,000.00	0.00	0.00	0.00	0.00%	50,000.00	100.00%
E 16	16	00	0001		2	4	1	01		Ayudas y donaciones programadas a hogares y personas	4102	20	1955	0000		1,000,000.00	0.00	1,000,000.00	33,000.00	105,072.16	142,072.16	14.21%	857,927.84	85.79%
E 16	16	00	0001		2	4	1	01		Becas Nacionales	4102	20	1955	0000		1,183,471.00	0.00	1,183,471.00	0.00	0.00	0.00	0.00%	1,183,471.00	100.00%
E 96	96	00	0001		4	2	1	3	01	DEUDA PUBLICA Y OTRAS OPERACIONES FINANCI						400,000.00	0.00	400,000.00	0.00	0.00	0.00	0.0%	400,000.00	100.0%
E 96	96	00	0001		4	2	1	3	01	Disminución de préstamos de corto plazo internos	0000	30	9995	0000		400,000.00	0.00	400,000.00	0.00	0.00	0.00	0.00%	400,000.00	100.00%
TOTAL CUENTA EDUCACION, SALUD Y GENERO															5,650,477.00	4,000.00	5,654,477.00	1,761,697.02	482,308.55	2,233,905.57	39.5%	3,420,571.43	60.5%	
TOTAL RDS															217,103,620.00	103,674,612.50	320,778,232.50	91,589,325.43	22,752,654.08	114,341,979.51	35.6%	206,436,252.99	64.4%	

Preparado por [Firma] Revisado por [Firma] Aprobado por [Firma]



Preparado por [Firma] Revisado por [Firma] Aprobado por [Firma]



Preparado por [Firma] Revisado por [Firma] Aprobado por [Firma]






AYUNTAMIENTO DE COTUI  
EJECUCION FINANCIERA TRIMESTRAL DE LOS PROYECTOS Y OBRAS  
CORRESPONDIENTE AL TRIMESTRE: JULIO - SEPTIEMBRE DEL 2021

CODIGO INSTITUCION 711213

Códigos	Denominación	PPM	Mod	Costo Total de la Obra	Ejecutado (devenidad o) años anteriores	Pagado años anteriores	Pendiente por pagar	Presupuesto de año			Ejecucion Financiera Trimestral			Pagado en trimestres por deudas años anteriores	Total General pagado	Monto Pendiente de pago		
								Original	Modificaciones	Vigente	Pagado Trimestres Anteriores	Pagado en el Trimestre	Pagado acumulado a la Fecha					
1	2	3	4	5	6	7	8	9	10	11	12	13	14	15	16 = 15 + 14	17	18 = 9 + 17	19 = 7 - 3
02	ACERAS Y CONTENES CALLEJON LOS POMOS Y PROX. A ESCUELA DE PUEBLO NUEVO	0	0	0.00	0.00	0.00	0.00	0.00	0.00	0.00	2,989,585.61	2,989,585.61	2,583,496.58	0.00	2,583,496.58	0.00	2,583,496.58	406,089.03
02	ACOND. ACERAS Y CONTENES CALLEJON PADRE FANTINO Y CALLE MARIA	0	0	0.00	0.00	0.00	0.00	0.00	0.00	0.00	2,292,398.80	2,292,398.80	2,134,328.11	0.00	2,134,328.11	0.00	2,134,328.11	168,070.69
	<b>Proyecto 03</b>			<b>3,444,416.00</b>	<b>0.00</b>	<b>0.00</b>	<b>0.00</b>	<b>0.00</b>	<b>0.00</b>	<b>0.00</b>	<b>60,405,238.34</b>	<b>63,849,654.34</b>	<b>11,597,479.35</b>	<b>500,987.06</b>	<b>12,098,466.41</b>	<b>0.00</b>	<b>12,098,466.41</b>	<b>51,751,187.93</b>
03	CONSTRUCCION CANCHA DE BALONCESTO SANTA ROSA 2019	1	1	3,444,416.00	0.00	0.00	0.00	0.00	0.00	0.00	60,405,238.34	3,444,416.00	571,162.05	0.00	571,162.05	0.00	571,162.05	2,873,253.95
03	MERCADO MUNICIPAL	0	0	0.00	0.00	0.00	0.00	0.00	0.00	0.00	60,405,238.34	11,026,317.30	500,987.06	0.00	11,527,304.36	0.00	11,527,304.36	48,877,933.98
	<b>Proyecto 06</b>			<b>10,980,000.00</b>	<b>0.00</b>	<b>0.00</b>	<b>0.00</b>	<b>0.00</b>	<b>0.00</b>	<b>0.00</b>	<b>10,980,000.00</b>	<b>10,980,000.00</b>	<b>0.00</b>	<b>0.00</b>	<b>0.00</b>	<b>0.00</b>	<b>0.00</b>	<b>10,980,000.00</b>
06	ACONDICIONAMIENTO NAVES PARQUE INDUSTRIAL ZONA FRANCA	0	0	10,980,000.00	0.00	0.00	0.00	0.00	0.00	0.00	10,980,000.00	10,980,000.00	0.00	0.00	0.00	0.00	0.00	10,980,000.00
	<b>Proyecto 07</b>			<b>0.00</b>	<b>0.00</b>	<b>0.00</b>	<b>0.00</b>	<b>0.00</b>	<b>0.00</b>	<b>0.00</b>	<b>3,179,781.78</b>	<b>3,179,781.78</b>	<b>0.00</b>	<b>1,550,357.38</b>	<b>1,550,357.38</b>	<b>0.00</b>	<b>1,550,357.38</b>	<b>1,629,424.40</b>
07	CONSTRUCCION PRIMERA ETAPA SANTUARIO SECTOR LA CRUZ	0	0	0.00	0.00	0.00	0.00	0.00	0.00	0.00	3,179,781.78	3,179,781.78	0.00	1,550,357.38	1,550,357.38	0.00	1,550,357.38	1,629,424.40
	<b>Proyecto 08</b>			<b>11,446,751.00</b>	<b>0.00</b>	<b>0.00</b>	<b>0.00</b>	<b>0.00</b>	<b>0.00</b>	<b>0.00</b>	<b>168,677.54</b>	<b>11,605,428.54</b>	<b>2,003,250.14</b>	<b>0.00</b>	<b>2,003,250.14</b>	<b>0.00</b>	<b>2,003,250.14</b>	<b>9,602,178.40</b>
08	REMOZAMIENTO INSTALACIONES DEPORTIVAS DEL MUNICIPIO DE COTUI	1	1	1,885,581.00	0.00	0.00	0.00	0.00	0.00	0.00	1,885,581.00	1,885,581.00	0.00	0.00	0.00	0.00	0.00	1,885,581.00
08	RECONSTRUCCION CINE TEATRO	0	0	9,561,170.00	0.00	0.00	0.00	0.00	0.00	0.00	-2,406,549.62	7,154,620.18	0.00	0.00	0.00	0.00	0.00	7,154,620.18
08	RECONSTRUCCION CAPILLA COMUNIDAD DE DUEY	0	0	0.00	0.00	0.00	0.00	0.00	0.00	0.00	2,585,227.36	2,585,227.36	2,003,250.14	0.00	2,003,250.14	0.00	2,003,250.14	561,977.22
	<b>Proyecto 14</b>			<b>4,000,000.00</b>	<b>0.00</b>	<b>0.00</b>	<b>0.00</b>	<b>0.00</b>	<b>0.00</b>	<b>0.00</b>	<b>4,000,000.00</b>	<b>4,000,000.00</b>	<b>0.00</b>	<b>0.00</b>	<b>0.00</b>	<b>0.00</b>	<b>0.00</b>	<b>4,000,000.00</b>
14	RESECCION DE OFICINA Y AULAS DE LA UASD COTUI Y ASESUCO	0	0	4,000,000.00	0.00	0.00	0.00	0.00	0.00	0.00	4,000,000.00	4,000,000.00	0.00	0.00	0.00	0.00	0.00	4,000,000.00
	<b>Proyecto 22</b>			<b>2,090,416.00</b>	<b>0.00</b>	<b>0.00</b>	<b>0.00</b>	<b>0.00</b>	<b>0.00</b>	<b>0.00</b>	<b>2,090,416.00</b>	<b>2,090,416.00</b>	<b>0.00</b>	<b>0.00</b>	<b>0.00</b>	<b>0.00</b>	<b>0.00</b>	<b>2,090,416.00</b>
22	RESECCION SISTEMA DRENAJE PLUVIAL SECTORES CENTRO CIUDAD	0	0	2,090,416.00	0.00	0.00	0.00	0.00	0.00	0.00	2,090,416.00	2,090,416.00	0.00	0.00	0.00	0.00	0.00	2,090,416.00
	<b>Proyecto 24</b>			<b>2,070,622.00</b>	<b>0.00</b>	<b>0.00</b>	<b>0.00</b>	<b>0.00</b>	<b>0.00</b>	<b>0.00</b>	<b>2,141,202.33</b>	<b>4,211,824.33</b>	<b>1,529,906.16</b>	<b>0.00</b>	<b>1,529,906.16</b>	<b>0.00</b>	<b>1,529,906.16</b>	<b>2,681,918.17</b>
24	SANEAMIENTO DE CAYADAS EN SECTORES DEL CENTRO DE LA CIUDAD	0	0	2,070,622.00	0.00	0.00	0.00	0.00	0.00	0.00	2,141,202.33	2,141,202.33	1,529,906.16	0.00	1,529,906.16	0.00	1,529,906.16	2,681,918.17
24	CONSTRUCCION POZO Y TANQUE EN VILLA PROGRESO	0	0	0.00	0.00	0.00	0.00	0.00	0.00	0.00	2,141,202.33	2,141,202.33	1,529,906.16	0.00	1,529,906.16	0.00	1,529,906.16	611,296.17
	<b>TOTAL GENERAL</b>			<b>61,818,213.00</b>	<b>0.00</b>	<b>0.00</b>	<b>0.00</b>	<b>0.00</b>	<b>0.00</b>	<b>61,818,213.00</b>	<b>103,574,612.50</b>	<b>168,392,825.50</b>	<b>47,072,837.55</b>	<b>4,080,557.62</b>	<b>51,153,395.17</b>	<b>0.00</b>	<b>51,153,395.17</b>	<b>114,239,430.33</b>



*[Signature]*  
Aprobado por



Revisado por



AYUNTAMIENTO DE COTUI  
EJECUCION FINANCIERA TRIMESTRAL DE LOS PROYECTOS Y OBRAS  
CORRESPONDIENTE AL TRIMESTRE: JULIO - SEPTIEMBRE DEL 2021

CODIGO INSTITUCION 7|1|2|3

Codigos	Denominacion	PPM	Mod Contrato	Costo Total de la Obra				Ejecutado (devengado) años anteriores	Pagado años anteriores	Pendiente por pagar	Presupuesto de año			Ejecucion Financiera Trimestral			Pagado en trimestres por deudas años anteriores	Total General pagado	Monto Pendiente de pago
				7	8	9	10				Original	Modificaciones	Vigente	Pagado Trimestres Anteriores	Pagado en el Trimestre	Pagado acumulado a la Fecha			
1	2	3	4	5	6	7	8	9	10	11	12	13	14	15	16 = 15 + 14	18 = 9 + 17	19 = 7 + 8		
	<b>Proyecto 01</b>					<b>25,286,008.00</b>	<b>0.00</b>	<b>0.00</b>	<b>0.00</b>	<b>25,286,008.00</b>	<b>32,407,728.10</b>	<b>57,693,736.10</b>	<b>27,224,377.21</b>	<b>2,029,213.18</b>	<b>29,253,590.39</b>	<b>0.00</b>	<b>29,253,590.39</b>	<b>28,440,145.71</b>	
01	CONSTRUCCION DE ACERAS Y CONTENES PLAN PILOTO, ZONA ETAPA.	1				1,713,368.00	0.00	0.00	0.00	1,713,368.00	0.00	0.00	0.00	0.00	0.00	0.00	1,713,368.00		
01	CONSTRUCCION DE ACERAS Y CONTENES SANTA FE 2018	1				1,750,000.00	0.00	0.00	0.00	1,750,000.00	0.00	0.00	0.00	0.00	0.00	0.00	1,750,000.00		
01	CONSTRUCCION DE ACERAS Y CONTENES LAS YAGUAS 2018	1				2,193,834.00	0.00	0.00	0.00	2,193,834.00	0.00	0.00	0.00	0.00	0.00	0.00	2,193,834.00		
01	CONSTRUCCION DE ACERAS Y CONTENES, LA UNION	1				1,268,888.00	0.00	0.00	0.00	1,268,888.00	0.00	0.00	0.00	0.00	0.00	0.00	1,268,888.00		
01	CONSTRUCCION DE ACERAS Y CONTENES, CASTILLO 2018	1				1,483,182.00	0.00	0.00	0.00	1,483,182.00	0.00	0.00	0.00	0.00	0.00	0.00	1,483,182.00		
01	CONSTRUCCION DE ACERAS Y CONTENES, SECTOR LOS MAESTROS 2020	1				2,100,000.00	0.00	0.00	0.00	2,100,000.00	0.00	0.00	0.00	0.00	0.00	0.00	2,100,000.00		
01	CONSTRUCCION DE ACERAS Y CONTENES, ALTO DE LA BATATA 2020	1				1,750,000.00	0.00	0.00	0.00	1,750,000.00	0.00	0.00	0.00	0.00	0.00	0.00	1,750,000.00		
01	CONSTRUCCION DE ACERAS Y CONTENES VISTA DEL SOL	0				2,059,305.00	0.00	0.00	0.00	2,059,305.00	0.00	0.00	1,644,502.76	0.00	1,644,502.76	0.00	1,644,502.76		
01	CONSTRUCCION DE ACERAS Y CONTENES SECTOR LA GAVETA	0				2,020,932.00	0.00	0.00	0.00	2,020,932.00	0.00	0.00	0.00	0.00	0.00	0.00	2,020,932.00		
01	CONSTRUCCION DE ACERAS Y CONTENES PLAN PILOTO	0				3,038,065.00	0.00	0.00	0.00	3,038,065.00	0.00	0.00	0.00	0.00	0.00	0.00	3,038,065.00		
01	CONSTRUCCION DE ACERAS Y CONTENES LAS YAGUAS	0				2,851,628.00	0.00	0.00	0.00	2,851,628.00	0.00	0.00	0.00	0.00	0.00	0.00	2,851,628.00		
01	RECONSTRUCCION ACERAS Y CONTENES SECTORES CASCO URBANO	0				3,056,806.00	0.00	0.00	0.00	3,056,806.00	0.00	0.00	1,243.66	0.00	1,243.66	0.00	3,056,806.34		
01	CONSTRUCCION ACERAS Y CONTENES SANTA ROSA	0				0.00	0.00	0.00	0.00	0.00	0.00	0.00	1,996,415.12	0.00	1,996,415.12	0.00	1,996,415.12		
01	CONSTRUCCION ACERAS Y CONTENES SABANA DEL MEDIO	0				0.00	0.00	0.00	0.00	0.00	0.00	0.00	6,397,340.73	164,339.49	6,561,680.22	0.00	6,561,680.22		
01	CONSTRUCCION ACERAS Y CONTENES LAS COLINAS MINA	0				0.00	0.00	0.00	0.00	0.00	0.00	0.00	5,600,938.85	107,042.83	5,707,981.68	0.00	5,707,981.68		
01	CONSTRUCCION ACERAS Y CONTENES LAS FLORES	0				0.00	0.00	0.00	0.00	0.00	0.00	0.00	2,933,897.28	1,757,630.86	4,691,728.14	0.00	4,691,728.14		
01	CONSTRUCCION ACERAS Y CONTENES EN MAGUACA	0				0.00	0.00	0.00	0.00	0.00	0.00	0.00	3,643,001.41	0.00	3,643,001.41	0.00	3,643,001.41		
01	CONST. ACERAS Y CONTENES Y ALICANTARILLADOS Y RECALZACION PLAZA ARTESANAL	0				0.00	0.00	0.00	0.00	0.00	0.00	0.00	1,592,216.38	0.00	1,592,216.38	0.00	1,592,216.38		
01	TERMINACION PUENTE CAJON RICAZO Y ACOND. ACERAS Y CONT. FRENTE A REHAB.	0				0.00	0.00	0.00	0.00	0.00	0.00	0.00	1,190,808.70	0.00	1,190,808.70	0.00	1,190,808.70		
01	ACERAS Y CONTENES SABANA DEL MEDIO ZONA ETAPA	0				0.00	0.00	0.00	0.00	0.00	0.00	0.00	2,224,012.32	0.00	2,224,012.32	0.00	2,224,012.32		
	<b>Proyecto 02</b>					<b>2,500,000.00</b>	<b>0.00</b>	<b>0.00</b>	<b>0.00</b>	<b>2,500,000.00</b>	<b>5,281,984.41</b>	<b>7,781,984.41</b>	<b>4,717,824.69</b>	<b>0.00</b>	<b>4,717,824.69</b>	<b>0.00</b>	<b>4,717,824.69</b>		
02	CONSTRUCCION DE CALLES SECTOR LOS MINEROS	1				2,500,000.00	0.00	0.00	0.00	2,500,000.00	0.00	0.00	0.00	0.00	0.00	0.00	2,500,000.00		